

Månedssrapport

Skygger i solmarkedet

August ble IKNHHS' første måned med negativ avkastning siden januar med et fall på **-1,46 %**. Til sammenligning steg Hovedindeksen **1,03 %**. Med det er fondet opp **8,5 %** i år mot Hovedindeksens **1,4 %**.

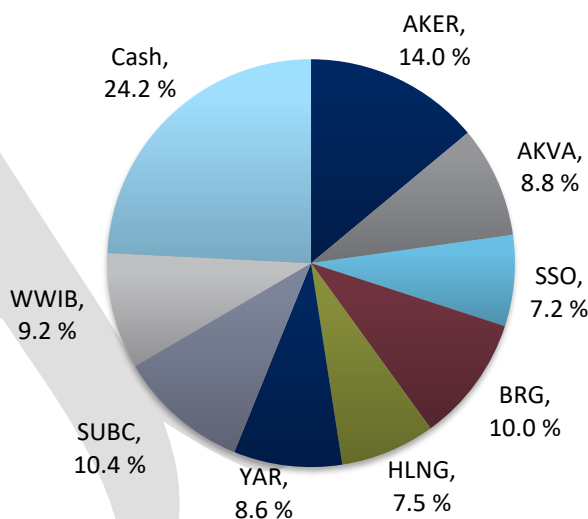
Scatec Solar hadde en svak måned og var ned **12,6 %**. Markedet har etter noen prosjektforsinkelser den siste tiden stilt spørsmål om hvorvidt selskapet vil klare å gjennomføre prosjektene i backlogen – og i så fall når. Vi er av den oppfatning at selskapet kommer til å innfri egen guiding og ser dermed betydelig kurspotensial i forhold til dagens prising.

De største positive bidragsyterne til månedens resultat var YARA (7.8%), AKER (2.4 %) og Subsea 7 (0.4 %). På nedsiden finner vi Scatec Solar (-12.6 %), AKVA (-7.6 %) og WWIB (-2.9%).

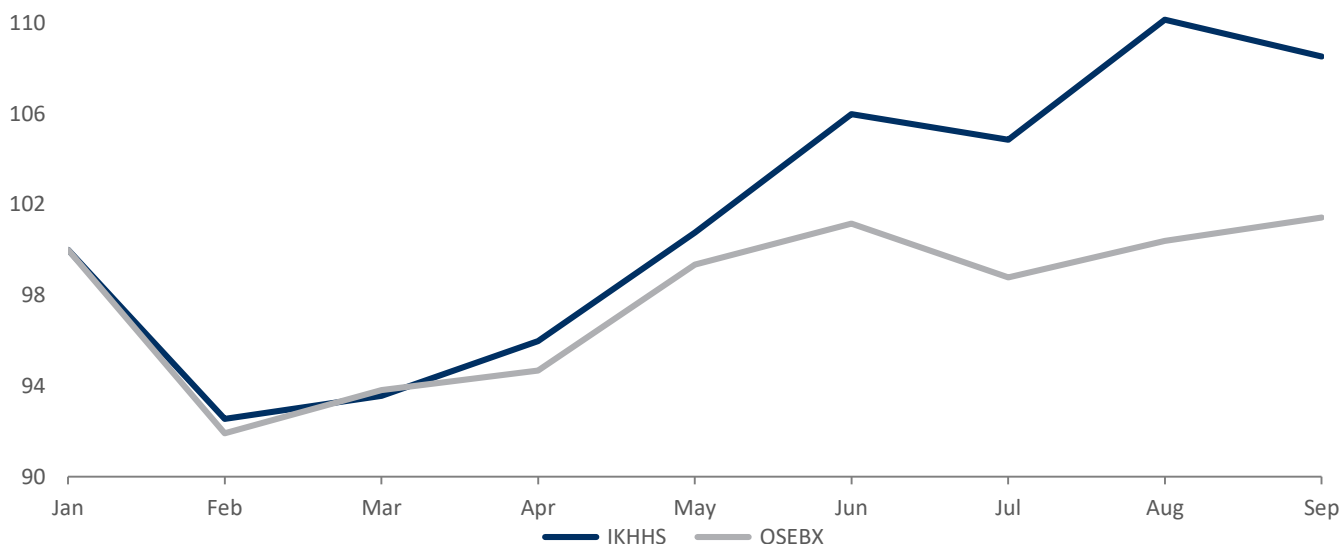
Nøkkeldata pr. 1. september 2016

Avkastning august:	-1.46%
Avkastning OSEBX august:	1.03%
Andelsverdi:	kr 7 110
Total markedsverdi:	kr 946 371

Porteføljeoversikt



Avkastning siden 01.01.2016

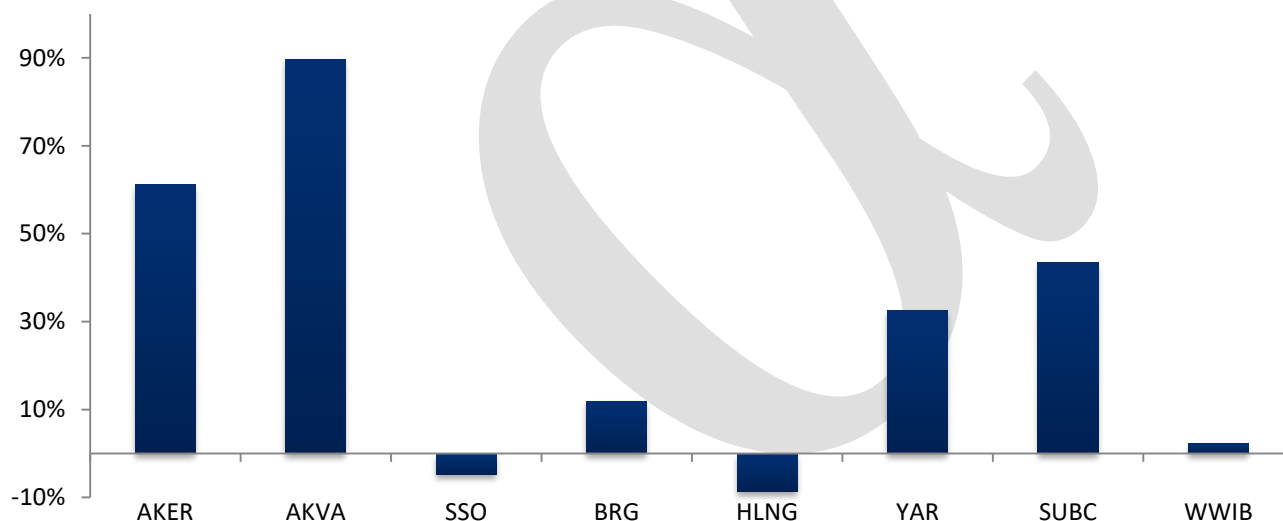


Månedssrapport

Porteføljeoversikt per 01/09/2016

Børsticker	Antall	01-Aug	Siste	Tot. Avk. %	Avk. MTD %	Verdi	Vekt %
AKER	510	253.0	259.0	61.1 %	2.4 %	132 090	14.0 %
AKVA	1 314	68.8	63.5	89.7 %	-7.6 %	83 439	8.8 %
SSO	2 200	35.6	31.1	-4.8 %	-12.6 %	68 420	7.2 %
BRG	1400	68.0	67.8	11.9 %	-0.4 %	94 850	10.0 %
HLNG	820	88.0	86.8	-8.6 %	-1.4 %	71 135	7.5 %
YAR	275	274.3	295.8	32.6 %	7.8 %	81 345	8.6 %
SUBC	1 090	90.3	90.6	43.4 %	0.4 %	98 754	10.4 %
WWIB	580	155.0	150.5	2.3 %	-2.9 %	87 290	9.2 %
Cash						229 048	24.2 %

Avkastning siden kjøp



Andelsverdi

	jan	feb	mar	apr	mai	jun	jul	aug	sep	okt	nov	des	YTD
2013	4819	5139	5200	5073	5134	5488	5557	5844	6003	6093	6354	6463	35,0 %
2014	6505	6677	7146	7291	7370	7599	7834	7568	8048	7226	7033	6956	28,9 %
2015	7343	7773	7498	7596	8280	8204	8080	8233	6457	6179	6448	6506	9,7 %
2016	6552	6010	6080	6332	6602	6943	6870	7 216	7 110				8.5 %