

## Månedssrapport

### Regn, kaldt og kullsvart

Høsten er for alvor i gang, og porteføljen fikk i september føle på aksjemarkedets iskalde motvind. Investeringsklubbens portefølje var ned hele 4,3%. OSEBX var ned 2,2%.

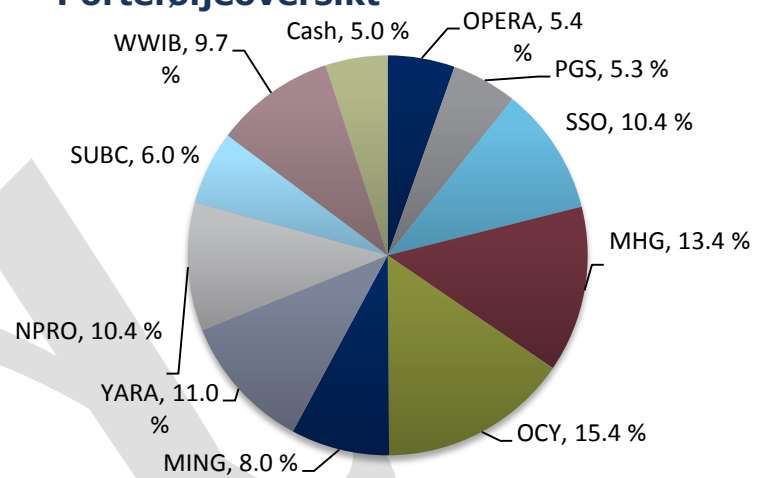
De svakeste aksjene for september var PGS og OPERA. Med en oljepris under 50 dollar fatet, er det tunge tider for de fleste aktørene i bransjen. Oljeselskapene bruker mindre penger på investeringer, og dette lider seismikkselskapene av.

Aksjekursen til Opera har falt jevnt og trutt etter resultatvarselet i august, og det har oppbygget seg en kraftig usikkerhet rundt selskapets evne til å generere verdi til investorene. Selskapet vurderer for tiden strategiske alternativer og har i den forbindelse ansatt ABG Sundal Collier som finansiell rådgiver. Det spekuleres i tre scenarier; oppkjøp av hele selskapet, oppkjøp av deler av selskapet eller «business as usual». Mer informasjon om vår investering i Opera kommer i eget vedlegg.

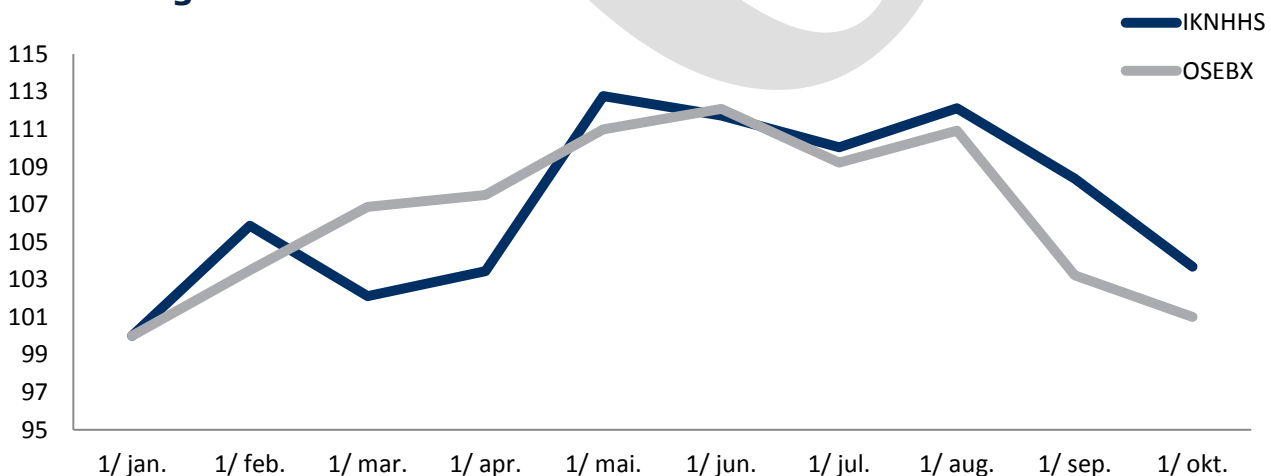
### Nøkkeldata per 01.10.2015

Avkastning september:	-4,3 %
Andelsverdi (inkl. utbytte, NOK):	6.179
Total MV (NOK):	846.506

### Porteføljeoversikt



### Avkastning siden 01.01.2015

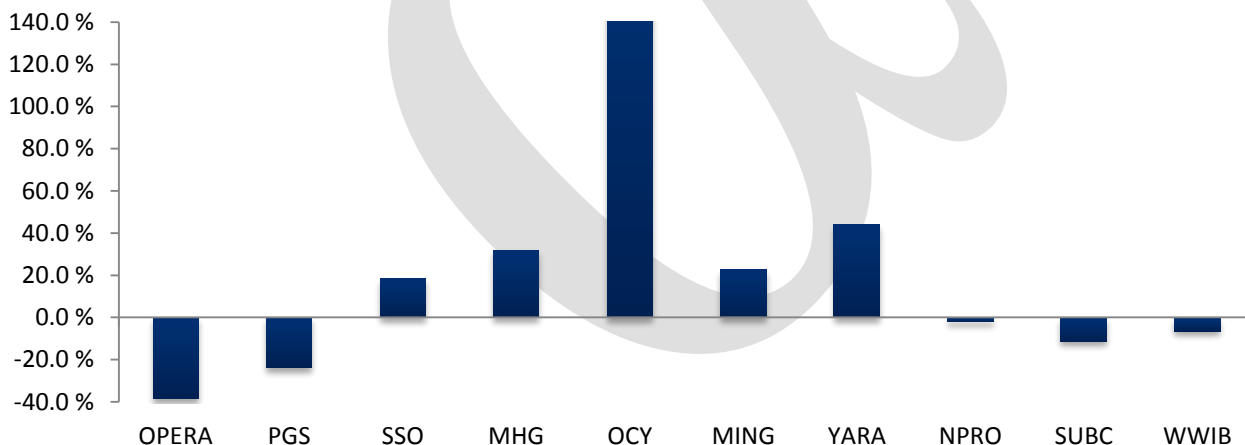


## Månedssrapport

### Detaljert porteføljeoversikt 01.10.2015

Børsticker	Antall	01-Sep	Siste	Tot. Avk. %	Avk. MTD %	Verdi	Vekt %
<b>OPERA</b>	1000	52.1	45.9	-38.6 %	-11.9%	45 900	5.4 %
<b>PGS</b>	1370	36.98	32.7	-23.8 %	-25.4%	44 840	5.3 %
<b>SSO</b>	2200	43.4	39.9	18.6 %	-8.1%	87 780	10.4 %
<b>MHG</b>	1050	99.8	108.4	31.9 %	8.6%	113 820	13.4 %
<b>OCY</b>	2000	63.5	65.0	169.1 %	2.4%	130 000	15.4 %
<b>MING</b>	1250	60.75	54.0	22.8 %	-11.1%	67 500	8.0 %
<b>YARA</b>	275	369.3	339.5	44.0 %	-8.1%	93 363	11.0 %
<b>NPRO</b>	9300	9.79	9.4	-2.1 %	-3.6%	87 792	10.4 %
<b>SUBC</b>	790	70.4	64.0	-11.2 %	-9.1%	50 560	6.0 %
<b>WWIB</b>	580	151.5	142.0	-6.5 %	-6.3%	82 360	9.7 %
<b>Cash</b>						42 592	5.0 %

### Avkastning siden kjøp



### Andelsverdi

	jan	feb	mar	apr	mai	jun	jul	aug	sep	okt	nov	des	YTD
<b>2013</b>	4819	5139	5200	5073	5134	5488	5557	5844	6003	6093	6354	6463	35.0 %
<b>2014</b>	6505	6677	7146	7291	7370	7599	7834	7568	8048	7226	7033	6956	28.9 %
<b>2015</b>	7343	7773	7498	7596	8280	8204	8080	8233	6457	6179			4.6%

NB: Inklusiv utbytte på 1.500 NOK per andel som ble utbetalt i september 2015.