

## Månedssrapport

### Uroligheter i markedet

Etter en lang periode med stigende aksjekurser og børsjubel, var august fylt med usikkerhet og uroligheter. På et tidspunkt var OSEBX, STOXX 600 og S&P500 ned henholdsvis 16%, 15% OG 12%, før børsene hentet seg delvis inn.

Frykt for svakere økonomisk vekst i Kina er en av hovedårsakene til de fallende aksjekursene. Den kinesiske BNP-veksten er avtakende, og selv økonomiske rapporter fra Kina indikerer at situasjonen i landet er god, så er det knyttet en del usikkerhet rundt kredibiliteten til disse rapportene.

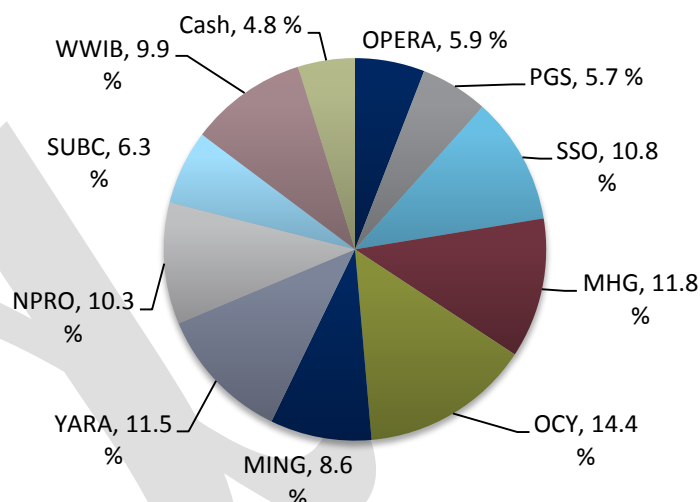
Porteføljen endte ned -3,4% for august, en betydelig meravkastning sammenliknet med OSEBX som var ned -6.9%.

NB: Månedssrapporten inkluderer et utbytte på 1.500 kroner som ble utbetalt i starten av september.

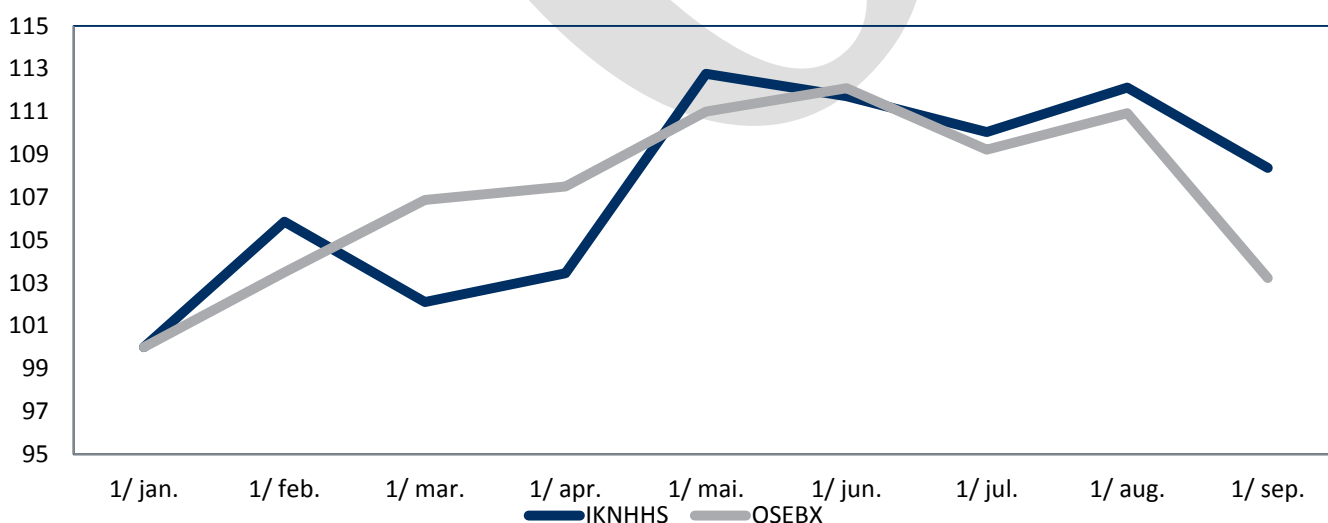
### Nøkkeldata per 01.09.2015

Avkastning august:	-3,4 %
Andelsverdi (inkl. utbytte, NOK):	6.457
Total MV (NOK):	884.652

### Porteføljeoversikt



### Avkastning siden 01.01.2015

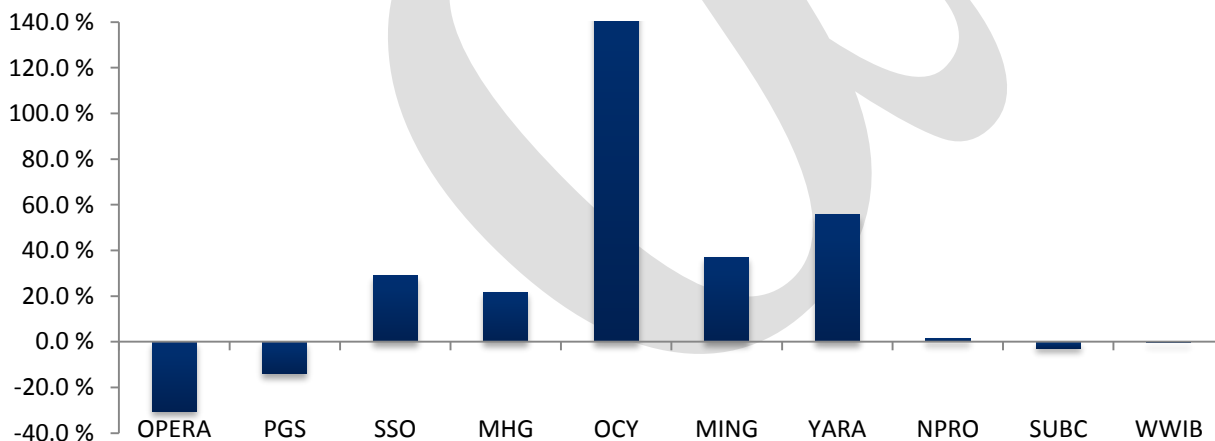


## Månedssrapport

### Detaljert porteføljeoversikt 01.09.2015

Børsticker	Antall	01-Aug	Siste	Tot. Avk. %	Avk. MTD %	Verdi	Vekt %
<b>OPERA</b>	1000	65	52.1	-30.4 %	-19.8%	52 100	5.9 %
<b>PGS</b>	1370	37.28	37.0	-14.1 %	-15.7%	50 663	5.7 %
<b>SSO</b>	2200	48	43.4	29.0 %	29.0%	95 480	10.8 %
<b>MHG</b>	1050	100.9	99.8	21.8 %	-1.1%	104 790	11.8 %
<b>OCY</b>	2000	66.75	63.5	163.5 %	-4.9%	127 000	14.4 %
<b>MING</b>	1250	63.25	60.8	37.1 %	-4.0%	75 938	8.6 %
<b>YARA</b>	275	406.6	369.3	55.9 %	-9.2%	101 558	11.5 %
<b>NPRO</b>	9300	9.47	9.8	1.6 %	3.4%	91 047	10.3 %
<b>SUBC</b>	790	71.55	70.4	-2.8 %	-1.6%	55 616	6.3 %
<b>WWIB</b>	580	171.5	151.5	-0.3 %	-11.7%	87 870	9.9 %
<b>Cash</b>						42 592	4.8 %

### Avkastning siden kjøp



### Andelsverdi

	jan	feb	mar	apr	mai	jun	jul	aug	sep	okt	nov	des	YTD
<b>2013</b>	4819	5139	5200	5073	5134	5488	5557	5844	6003	6093	6354	6463	35.0 %
<b>2014</b>	6505	6677	7146	7291	7370	7599	7834	7568	8048	7226	7033	6956	28.9 %
<b>2015</b>	7343	7773	7498	7596	8280	8204	8080	8233	6457				8.4%

NB: Inklusiv utbytte på 1.500 NOK per andel som ble utbetalt i september 2015.