

Månedssrapport

Solid måned for IKNHHS

Mai ble en særdeles god måned for IKNHHS med en oppgang på hele 5,18 %. Til sammenligning steg OSEBX med 1,82 %.

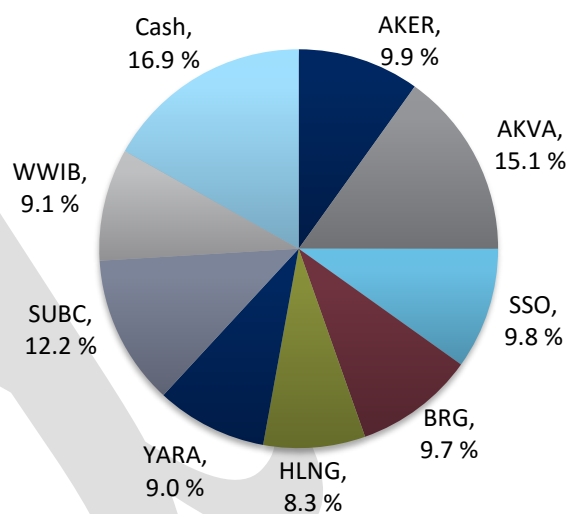
De største bidragsyterne til mais positive resultat var AKVA (32 %) etterfulgt av SSO (16,1 %) og AKER (7,5%). På nedsiden finner vi Yara (-6,4 %), men dette skyldes i all hovedsak at aksjen gikk ex-utbytte på NOK 15.

Laks har den siste måneden vært vinnersektoren på Oslo Børs og samtlige aksjer har steget markant. Det virker som om markedet har undervurdert konsumentenes betalingsvilje for produktene, og høyere priser slår rett inn på bunnlinjen. Hvor høyt prisene kan gå er vanskelig å si, men at samtlige analytikere og eksperter roper «kjøp», bør i seg selv være grunn til forsiktighet fremover.

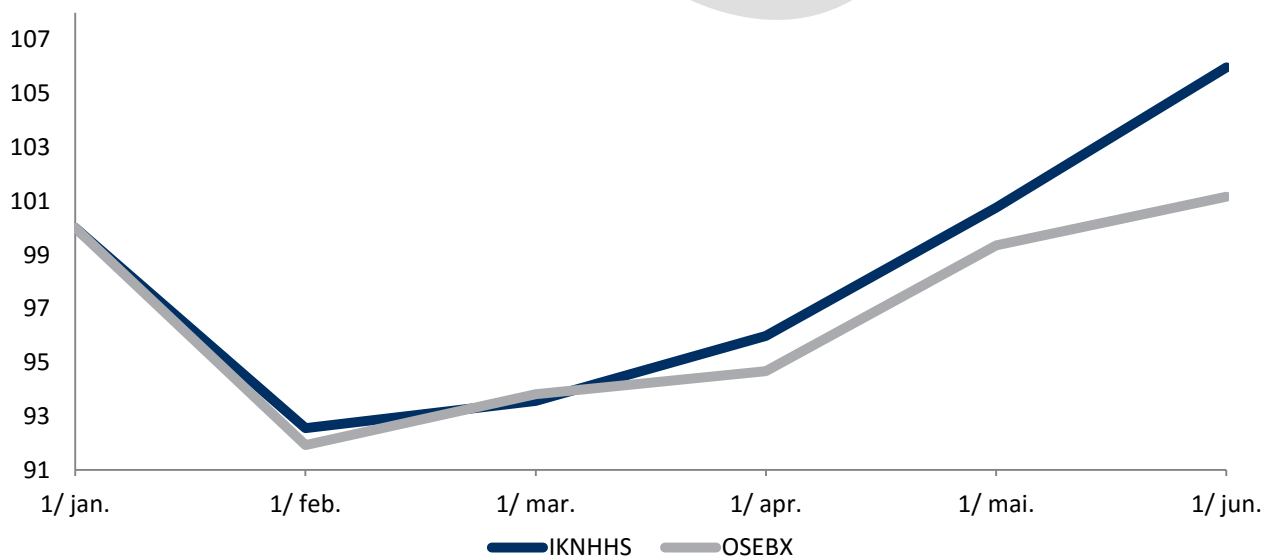
Nøkkeldata per 01.06.2016

Avkastning mai:	5,18 %
Andelsverdi (NOK):	6 943
Total MV (NOK):	920 446

Porteføljeoversikt



Avkastning siden 01.01.2016

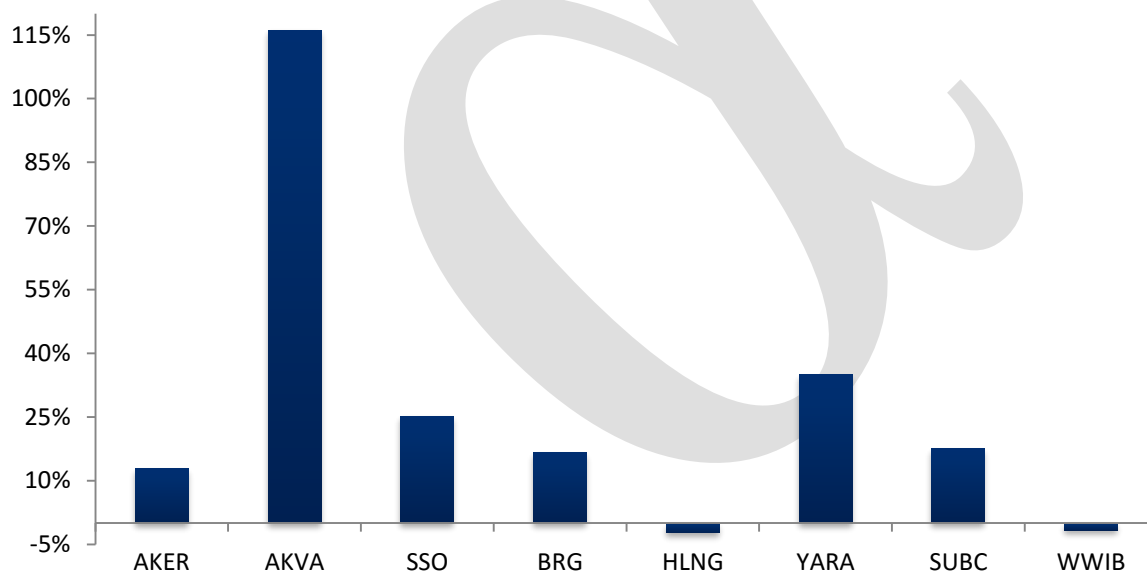


Månedssrapport

Porteføljeoversikt per 01.06.2016

Børsticker	Antall	01.mai	Siste	Tot. Avk. %	Avk. MTD %	Verdi	Vekt %
AKER	510	166	178.5	12.9 %	7.5%	91 035	9.9 %
AKVA	1 920	55	72.5	116.2 %	31.8%	139 200	15.1 %
SSO	2 200	35.5	41.2	25.2 %	16.1%	90 640	9.8 %
BRG	1400	60.54	64.0	16.6 %	5.7%	89 600	9.7 %
HLNG	820	94	92.8	-2.3 %	-1.3%	76 055	8.3 %
YARA	275	322.4	301.7	35.0 %	-6.4%	82 968	9.0 %
SUBC	1 507	74.1	74.3	17.6 %	0.3%	111 970	12.2 %
WWIB	580	144.5	144.5	-1.6 %	0.0%	83 810	9.1 %
Cash						155 169	16.9 %

Avkastning siden kjøp



Andelsverdi

	jan	feb	mar	apr	mai	jun	jul	aug	sep	okt	nov	des	YTD
2013	4819	5139	5200	5073	5134	5488	5557	5844	6003	6093	6354	6463	35,0 %
2014	6505	6677	7146	7291	7370	7599	7834	7568	8048	7226	7033	6956	28,9 %
2015	7343	7773	7498	7596	8280	8204	8080	8233	6457	6179	6448	6506	9,7 %
2016	6552	6010	6080	6332	6602	6943							5,97 %