

## Månedssrapport

### Usikkerhet i global vekst og oljeprisfall

Fondet oppnådde en avkastning på **-3,69 %** i desember mot Oslo børs' **-7,15 %** i samme periode. Med dette står vi med en avkastning på **-3,13 %** mot børsens **-1,84 %** i 2018.

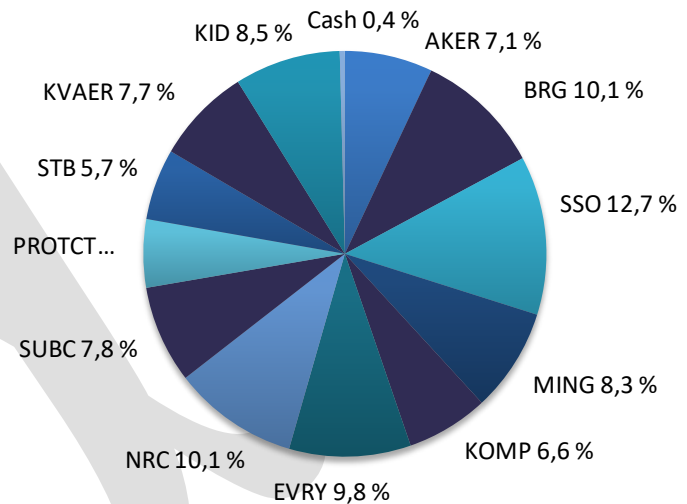
Børsnedgangen som startet i september fortsatte inn i årets siste måned. Dette skyldes hovedsakelig økende frykt for at den globale veksten skal avta. Frykten har også smittet over på oljeprisen, hvor svekket global vekst kan gi svikt i oljeetterspørselen. Sammen med et noe skuffende produksjonskutt fra OPEC+, fortsatte oljeprisen nedgangen med nye 8% i desember. Dette førte til børsens verste måned i 2018, og ble avslutningen på børsens første år med nedgang siden 2011. Nedgangen påvirket også vår portefølje, hvor bare Protector endte positivt.

De største positive bidragsyterne til månedens resultat var PROTCT (5,3 %), SSO (-0,1 %) og NRC (-2,7 %). På den negative siden finner vi SUBC (-8,9 %), STB (-8,5 %) og KOMP (-6,5 %)

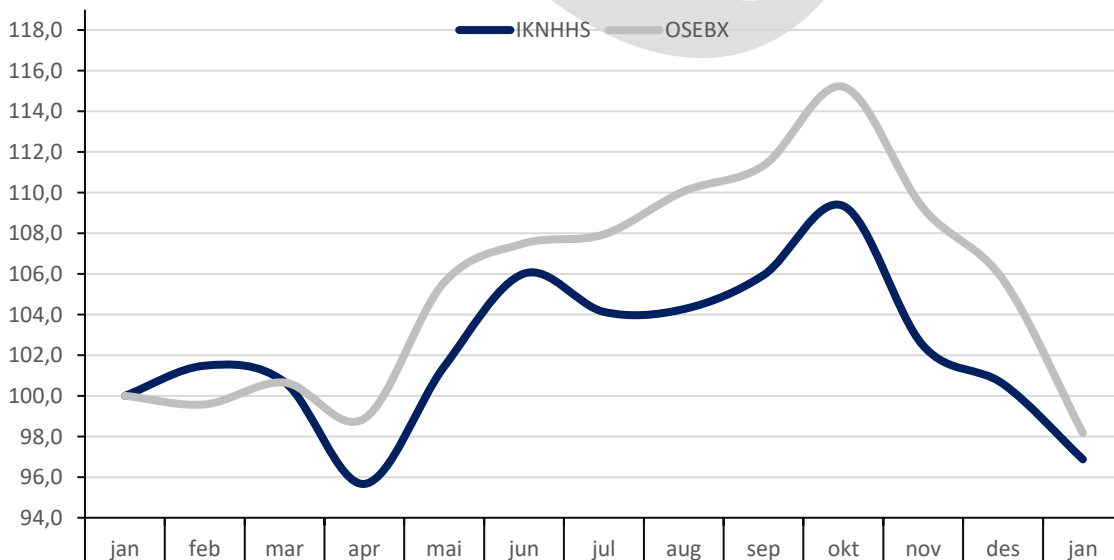
### Nøkkeldata pr. 01.01.2019

Avkastning IK desember:	-3,69 %
Avkastning OSEBX	-7,15 %
Andelsverdi:	kr 8 327
Total markedsverdi:	kr 1 690 422

### Porteføljeoversikt



### Avkastning siden 01.01.2018

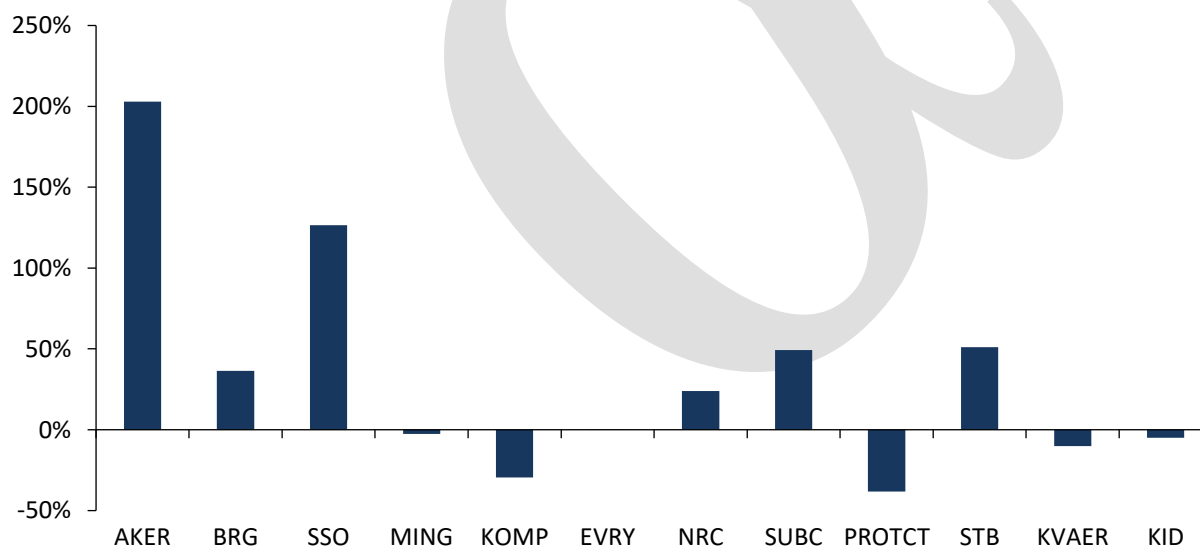


## Månedssrapport

### Porteføljeoversikt per 01.12.2018

Børsticker	Antall	GA-Kurs	01.des	Siste	Tot. Avk. %	Avk. MTD %	Verdi	Vekt %
<b>AKER</b>	258	167	490,0	462,0	203,0 %	-5,7 %	119 196	7,1 %
<b>BRG</b>	2292	60,5	79,0	74,8	36,4 %	-5,3 %	171 442	10,1 %
<b>SSO</b>	2 900	33,7	73,9	73,8	126,5 %	-0,1 %	214 020	12,7 %
<b>MING</b>	1 659	86,5	87,5	84,2	-2,7 %	-3,8 %	139 688	8,3 %
<b>KOMP</b>	8840	17,9	13,5	12,6	-29,6 %	-6,5 %	111 384	6,6 %
<b>EVRY</b>	5245	31,4	32,4	31,5	0,1 %	-2,8 %	164 955	9,8 %
<b>NRC</b>	2 395	58,7	73,0	71,0	24,0 %	-2,7 %	170 045	10,1 %
<b>SUBC</b>	1 562	63,2	92,5	84,3	49,2 %	-8,9 %	131 645	7,8 %
<b>PROTCT</b>	1 923	81,2	45,4	47,8	-38,2 %	5,3 %	91 919	5,4 %
<b>STB</b>	1 555	43,5	67,4	61,6	51,0 %	-8,5 %	95 850	5,7 %
<b>KVAER</b>	10 757	13,4	12,4	12,1	-10,1 %	-2,7 %	129 729	7,7 %
<b>KID</b>	3 990	40,5	37,0	36,0	-4,9 %	0,5 %	143 640	8,5 %
<b>Cash</b>							6 908	0,4 %
<b>Total</b>						-3,69 %	kr 1 690 422	100,0 %

### Avkastning siden kjøp



### Andelsverdi

	jan	feb	mar	apr	mai	jun	jul	aug	sep	okt	nov	des	YTD
<b>2018</b>	8 596	8 723	8 654	8 223	8 720	9 113	8 951	8 963	9 106	9 399	8 808	8 646	-3,1 %
<b>2019</b>	8 327												