

## Månedssrapport

### Stille og rolig

Fondet oppnådde en avkastning på **0,81 %** i september mot Oslo Børs' **-0,37 %** i samme periode. Med dette står vi med en avkastning på **9,58 %** mot børsens **-8,09 %** så langt i 2020.

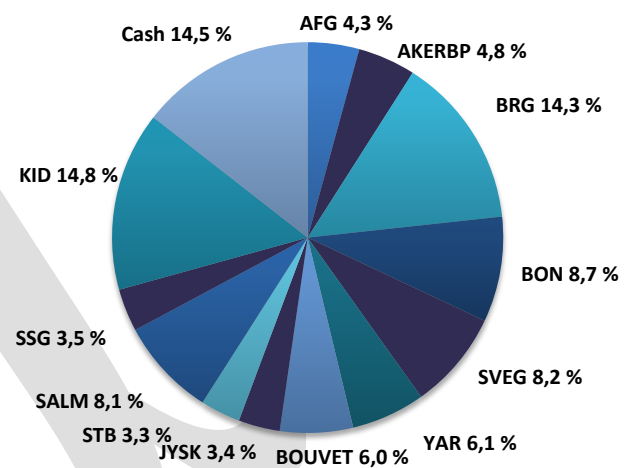
Oslo Børs tok i september er pust i bakken etter jevn klatring de foregående måneder. Hovedindeksen krympet 0,37%, og har dermed klart seg markant bedre enn de større globale markedene hvor S&P 500 og Nasdaq krympet med henholdsvis 3,92% og 8,71%. Markedene ser generelt ut til være avventende til både det kommende presidentvalget i USA samt den usikre fremtiden med COVID-19 som den siste tiden igjen har økt i omfang. Frykten for ytterligere nedstengninger som følge av en gjenoppblomstring og deres påvirkning på økonomien samt usikkerheten knyttet til timingen for masseproduksjon av en vaksine vil antagelig være toneangivende for utviklingen fremover.

De største positive bidragsyterne til månedens resultat var BRG (12,3 %), SALM (11,7 %) og BOUVET (3,4 %). På den negative siden finner vi AKERBP (-16,1 %), STB (-8,8 %) og BON (-8,3 %).

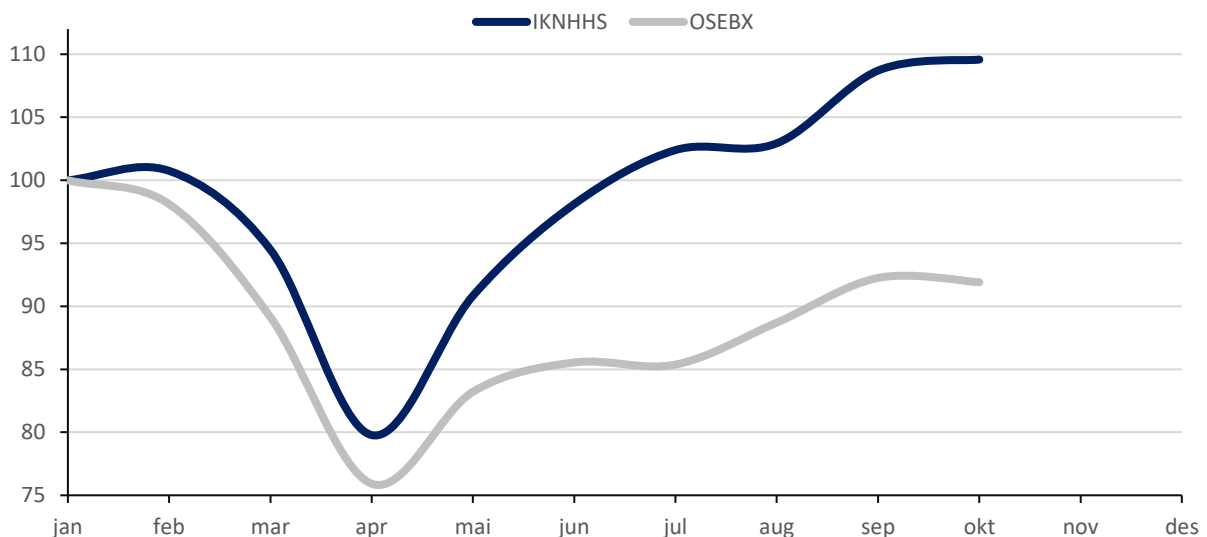
### Nøkkeldata pr. 01.10.2020

Avkastning IK september	0,81 %
Avkastning OSEBX september	-0,37 %
Andelsverdi:	kr 5 654
Total markedsverdi:	kr 2 295 344

### Porteføljeoversikt



### Avkastning siden 01.01.2020



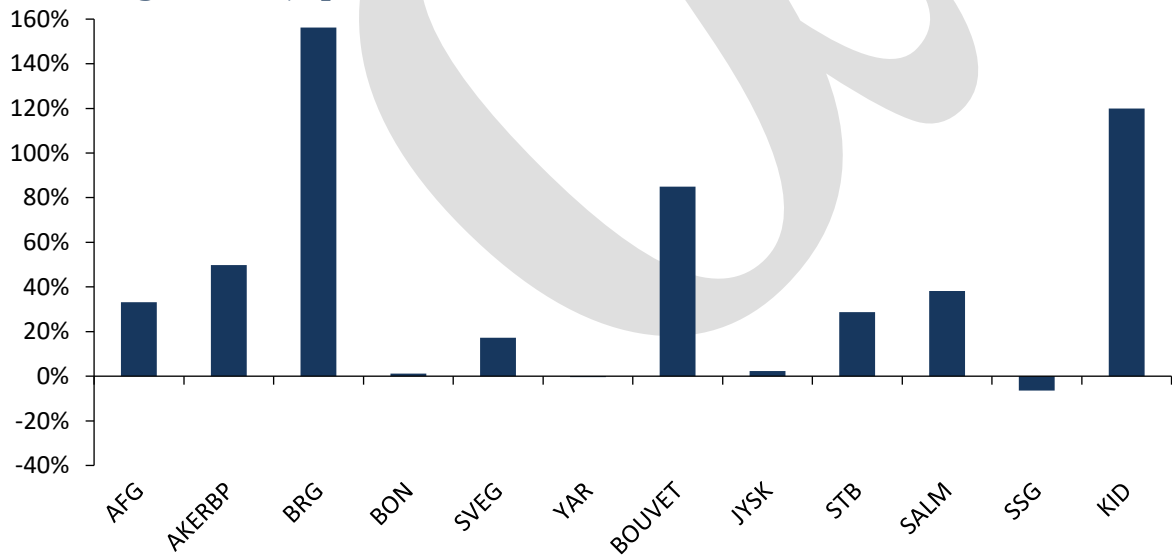
## Måned rapport

### Porteføljeoversikt per 01.10.2020

Børsticker	Antall	GA-Kurs	01.sep	Siste	Tot. Avk. %	Avk. MTD %	Verdi	Vekt %
<b>AFG</b>	570	133,25	166,6	171,4	33,1 %	2,9 %	97 698	4,3 %
<b>AKERBP</b>	750	100,00	173,8	145,9	49,8 %	-16,1 %	109 425	4,8 %
<b>BRG</b>	2292	60,5	127,2	142,8	156,3 %	12,3 %	327 298	14,3 %
<b>BON</b>	905	222,7	241,0	221,0	1,2 %	-8,3 %	200 005	8,7 %
<b>SVEG</b>	2970	55,8	65,0	63,0	17,2 %	-3,1 %	187 110	8,2 %
<b>YAR</b>	390	376,2	366,0	359,5	-0,5 %	-1,8 %	140 205	6,1 %
<b>BOUVET</b>	230	330,0	582,0	602,0	84,9 %	3,4 %	138 460	6,0 %
<b>JYSK</b>	300	256,1	260,8	262,1	2,4 %	0,5 %	78 643	3,4 %
<b>STB</b>	1555	43,5	53,7	48,9	28,7 %	-8,8 %	76 102	3,3 %
<b>SALM</b>	353	399,4	473,5	529,0	38,2 %	11,7 %	186 737	8,1 %
<b>SSG</b>	3380	25,7	24,2	24,0	-6,4 %	-0,8 %	81 120	3,5 %
<b>KID</b>	3990	40,5	83,0	85,4	120,0 %	2,9 %	340 746	14,8 %
<b>Cash</b>							331 796	14,5 %
<b>Total</b>						0,81 %	kr 2 295 344	100,0 %

\*Kursen i JYSK er omgjort fra DKK til NOK

### Avkastning siden kjøp



### Andelsverdi

Årlig andelsoversikt													
2019	4 164	4 323	4 559	4 629	4 683	4 709	4 779	4 734	4 747	4 880	4 777	4 881	23,9 %
2020	5 159	5 198	4 875	4 116	4 687	5 062	5 283	5 311	5 608	5 654			9,6 %