

Månedssrapport

Økt forsprang og gode kvartalstall

Fondet oppnådde en avkastning på **3,67 %** i august mot Oslo Børs' **0,67 %** i samme periode. Med dette står vi med en avkastning på **22,38 %** mot børsens **17,24 %** i 2021.

Fondet økte i august forspranget mot Oslo Børs, en måned med ingen endringer i porteføljen.

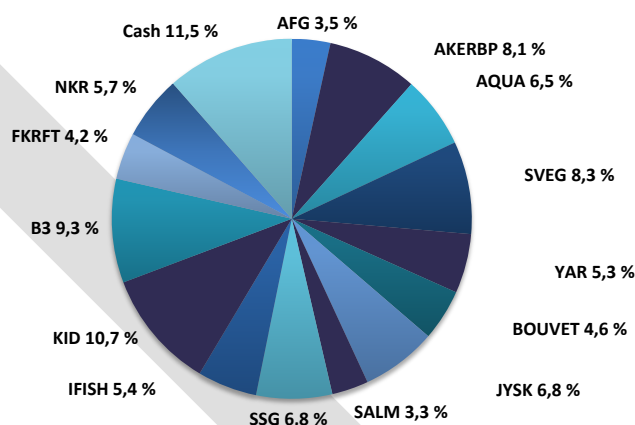
I august ble Oslo Børs preget av de siste kvartalstallene fra andre kvartal. Kvartalstallene har vært sterke og inntjeningsforventningene for 2021 er nå oppjustert. Fra porteføljen kan vi trekke frem Nekar som kom med svært gode tall. Selskapet leverte en omsetning på 122m og en EBITDA på 38m. Dette var betydelig bedre enn andre kvartal 2020.

De største positive bidragsyterne til månedens resultat var NKR (20,7 %), B3 (16,5 %) og KID (11,1 %). På den negative siden finner vi JYSK (-11,2 %), YAR (-6,2 %) og AKERBP (-4,9 %).

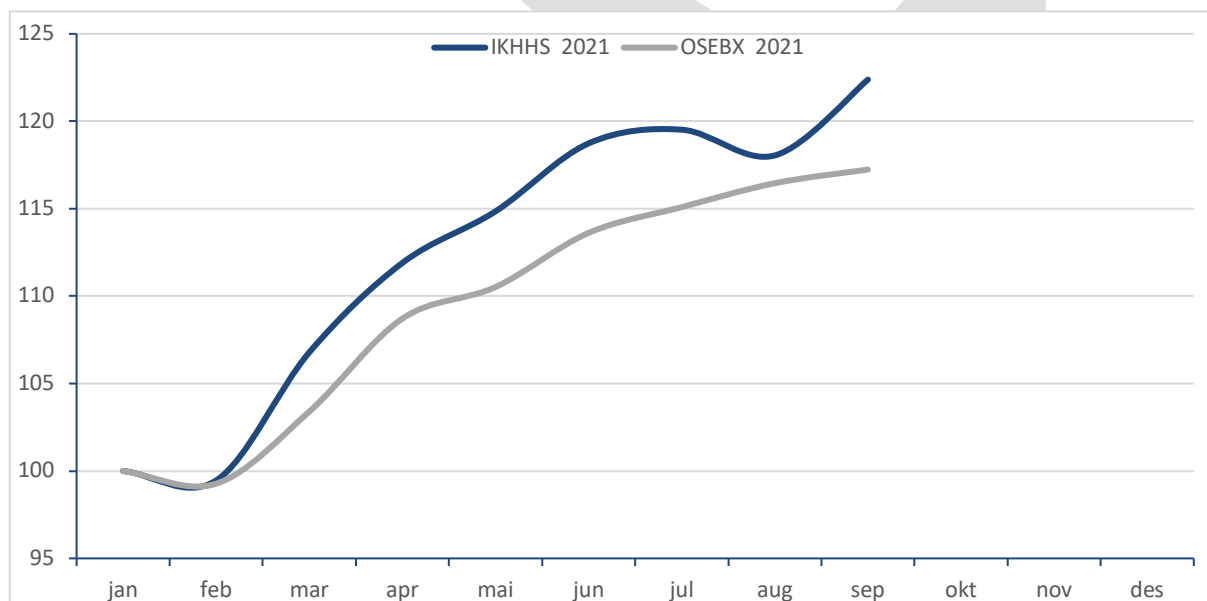
Nøkkeldata pr. 01.09.2021

Avkastning IK august	3,67 %
Avkastning OSEBX august	0,67 %
Andelsverdi:	kr 7 864
Total markedsverdi:	kr 3 192 688

Porteføljeoversikt



Avkastning siden 01.01.2021



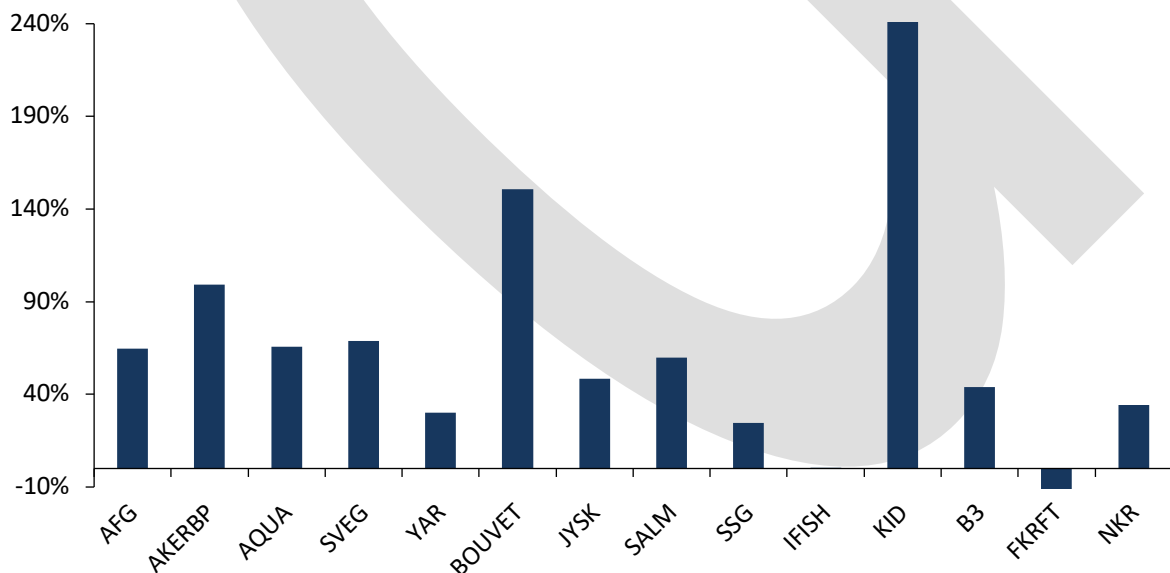
Månedssrapport

Porteføljeoversikt per 01.09.2021

Børsticker	Antall	GA-Kurs	01.aug	Siste	Tot. Avk. %	Avk. MTD %	Verdi	Vekt %	PE '21e
AFG	570	127,3	186,8	193,6	64,7 %	3,6 %	110 352	3,5 %	20,4x
AKERBP	1 140	118,5	238,7	227,0	99,3 %	-4,9 %	258 780	8,1 %	19,9x
AQUA	22 766	5,8	8,6	9,1	65,7 %	5,6 %	206 715	6,5 %	11,7x
SVEG	2 970	55,8	87,3	89,5	68,7 %	2,5 %	265 815	8,3 %	11,6x
YAR	390	376,2	465,3	436,6	30,1 %	-6,2 %	170 274	5,3 %	10,7x
BOUVET	2 300	33,0	58,0	64,0	150,6 %	10,3 %	147 200	4,6 %	23,9x
JYSK	570	256,1	427,6	379,9	48,3 %	-11,2 %	216 521	6,8 %	6,1x
SALM	180	399,4	586,2	582,8	59,9 %	-0,6 %	104 904	3,3 %	24,3x
SSG	7 230	24,2	28,1	30,1	24,5 %	7,1 %	217 623	6,8 %	31,1x
IFISH	3 900	43,8	44,1	43,9	0,1 %	-0,5 %	171 210	5,4 %	38,1x
KID	2 660	40,5	115,6	128,4	251,4 %	11,1 %	341 544	10,7 %	13,7x
B3	4 374	47,9	58,4	68,1	44,0 %	16,5 %	297 797	9,3 %	15,4x
FKRFT	2 500	65,3	50,3	53,8	-12,3 %	7,0 %	134 500	4,2 %	12,8x
NKR	16 865	8,1	9,0	10,9	34,3 %	20,7 %	183 154	5,7 %	16,4x
Cash							366 299	11,5 %	
Total						3,67 %	kr 3 192 688	100,0 %	

*Kurser i JYSK og B3 er omgjort fra DKK og SEK til NOK, henholdsvis

Avkastning siden kjøp



Andelsverdi

	jan	feb	mar	apr	mai	jun	jul	aug	sep	okt	nov	des	YTD
2020	5 159	5 198	4 875	4 116	4 687	5 062	5 283	5 311	5 608	5 654	5 354	6 233	24,5 %
2021	6 425	6 391	6 862	7 190	7 380	7 629	7 680	7 585	7 864				22,4 %