

## Måned rapport

### Olje og makro drar børsene videre

Fondet oppnådde en avkastning på **-0,60%** i august i mot Oslo Børs' **0,86%** i samme periode. Med dette står vi med en avkastning på **5,93%** mot børsens **5,60%** i 2023.

Lagertrekk og produksjonskutt fra OPEC+ gjorde at energitunge Oslo Børs fortsatte årets oppgang i august.

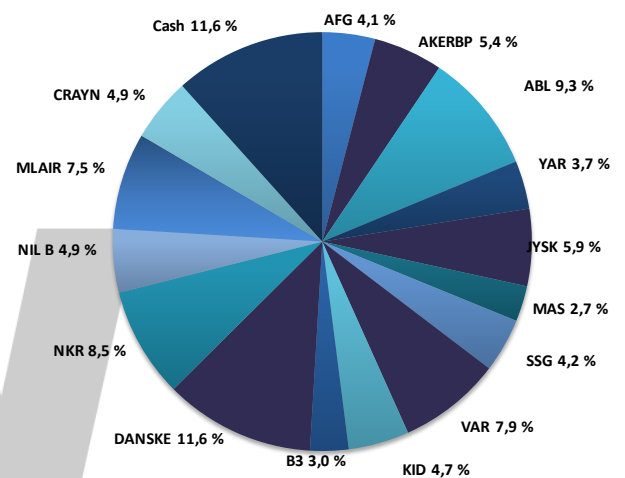
August bød også på flere positive makro-tall. Gjennom august har vi fått positive revideringer av global vekst, etter å ha fått flere positive makroøkonomiske nyheter. Blant annet begynner jobbveksten og lønnsveksten å avta, som vil redusere det inflatoriske presset i økonomien.

De beste posisjonene i august var NKR (28,0%), NIL B (7,1%) og KID (3,8%). De dårligste posisjonene var CRAYN (-20,0%), MLAIR (-12,5%) og MAS (-7,6)%

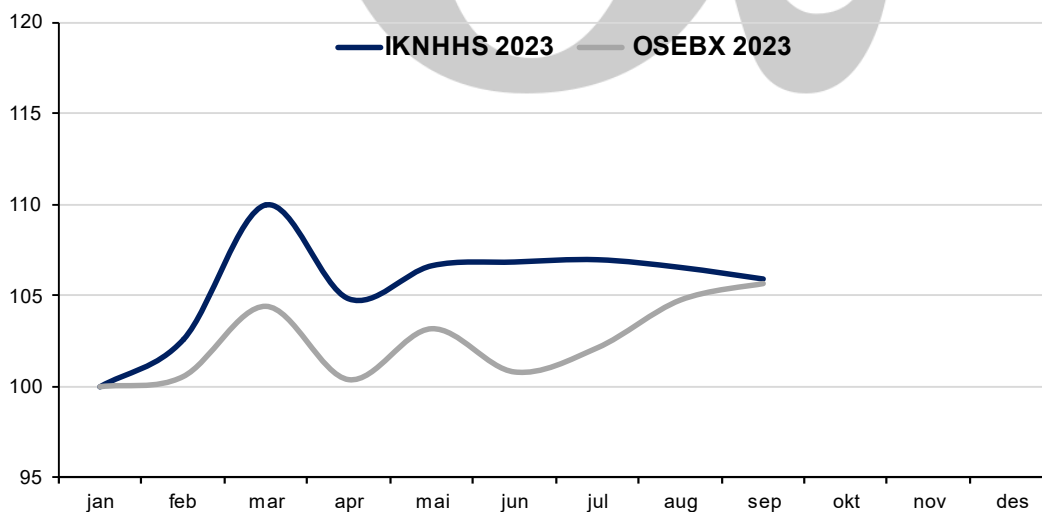
### Nøkkeldata pr. 31.08.2023

Avkastning IK august:	<b>-0,60%</b>
Avkastning OSEBX august:	<b>0,86%</b>
Andelsverdi:	Kr 10 028
Total markedsverdi:	Kr 4 071 331

### Porteføljeoversikt



### Avkastning siden 01.01.2023



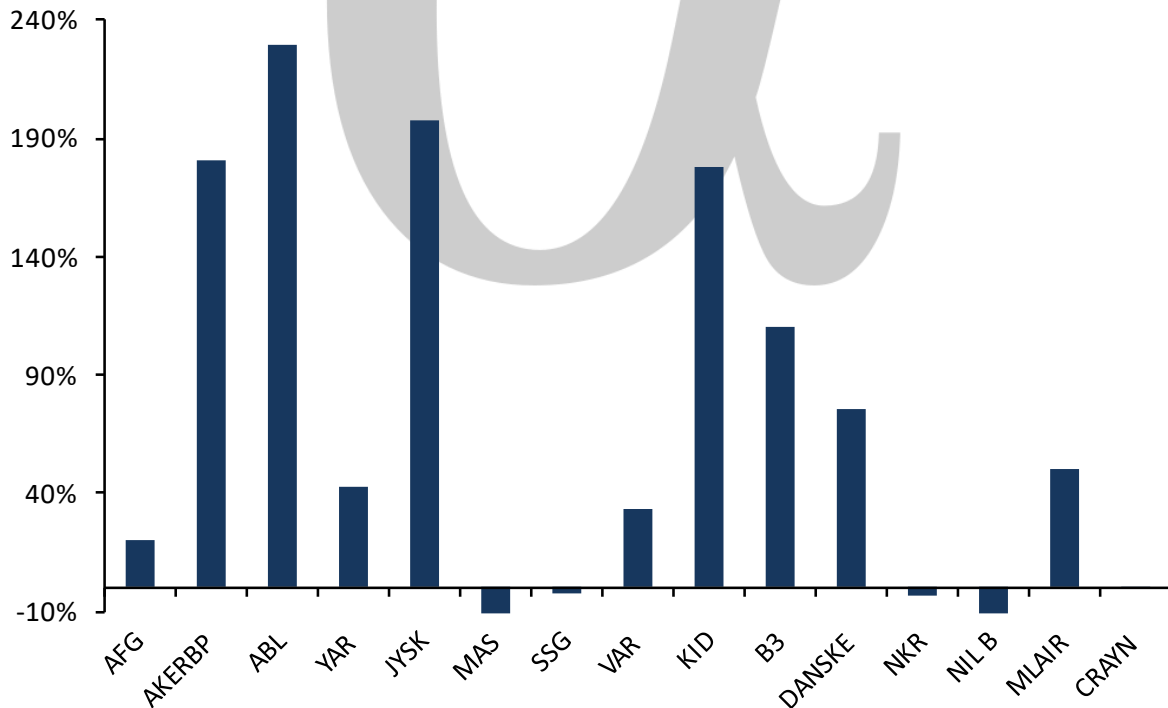
### Månedssrapport

#### Porteføljeoversikt per 31.08.2023

Børsticker	Antall	GA-Kurs	01.aug	Siste	Tot. Avk. %	Avk. MTD %	Verdi	Vekt %	PE 23e
AFG	1 252	141,1	136,2	132,2	19,9 %	-2,9 %	165 514	4,1 %	14,6x
AKERBP	755	118,5	283,3	288,6	181,2 %	1,9 %	217 893	5,4 %	6,0x
ABL	22 766	5,6	17,0	16,7	229,1 %	-1,5 %	380 192	9,3 %	10,0x
YAR	390	376,2	414,4	388,9	42,7 %	-6,2 %	151 671	3,7 %	4,2x
JYSK	318	256,1	769,6	761,6	197,4 %	-1,0 %	242 175	5,9 %	7,9x
MAS	3 993	49,5	30,3	28,0	-40,4 %	-7,6 %	111 804	2,7 %	7,0x
SSG	7 230	24,2	23,7	23,5	-2,8 %	-0,8 %	169 905	4,2 %	20,0x
VAR	10 479	28,0	30,9	30,9	33,6 %	3,4 %	323 382	7,9 %	5,3x
KID	2 259	40,5	81,4	84,5	177,8 %	3,8 %	190 886	4,7 %	10,5x
B3	1 297	47,9	99,2	92,9	110,5 %	-6,3 %	120 479	3,0 %	n.a.
DANSKE	1 968	141,1	241,3	240,3	75,7 %	-0,4 %	472 926	11,6 %	6,9x
NKR	43 360	8,3	6,3	8,0	-3,4 %	28,0 %	346 880	8,5 %	n.a.
NIL B	3 519	88,3	53,0	56,7	-30,8 %	7,1 %	199 570	4,9 %	10,0x
MLAIR	5 400	37,4	64,3	56,3	50,3 %	-12,5 %	303 906	7,5 %	n.a.
CRAYN	2 320	86,9	107,8	86,2	-0,8 %	-20,0 %	199 984	4,9 %	n.a.
Cash							474 165	11,6 %	
<b>Total</b>						<b>-0,60 %</b>	<b>kr 4 071 331</b>	<b>100,0 %</b>	

\*Kurser i JYSK, DANSKE, B3, NIL B og MLAIR er omgjort fra DKK, SEK og EURO til NOK, henholdsvis

#### Avkastning siden kjøp



## Måned rapport

### Andelsverdi

	jan	feb	mar	apr	mai	jun	jul	aug	sep	okt	nov	des	YTD
2020	5 159	5 198	4 875	4 116	4 687	5 062	5 283	5 311	5 608	5 654	5 354	6 233	24,5 %
2021	6 425	6 391	6 862	7 190	7 380	7 629	7 680	7 585	7 864	7 821	8 337	8 423	34,2 %
2022	8 623	8 707	8 895	9 366	9 657	9 876	9 119	9 310	9 501	8 847	9 359	9 438	9,8 %
2023	9 466	9 713	10 413	9 925	10 097	10 117	10 128	10 088	10 028				5,9 %

α