

Månedssrapport

Kraftig oppgang

Fondet oppnådde en avkastning på **2,09%** i juli mot Oslo Børs' **7,08%** i samme periode. Med dette står vi med en avkastning på **7,97%** mot børsens **4,31%** i 2022.

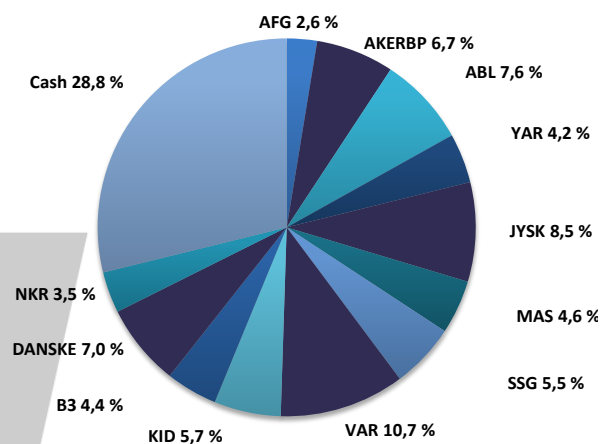
Juli ble en god måned for Oslo Børs, med en oppgang på 7,08%. Ser man til USA var de tre indeksene S&P 500, Dow Jones og Nasdaq alle positive for måneden. Teknologiindeksen Nasdaq hadde sin beste måned siden april 2020. Inflasjon, renter og krig er det som står sentralt i markedsbildet på verdens børser.

De beste posisjonene i juli var B3 (31,8%), KID (14,6%) og AFG (9,0%). De dårligste posisjonene var SSG (-3,7%), DANSKE (-3,4%) og AKERBP (-2,4%).

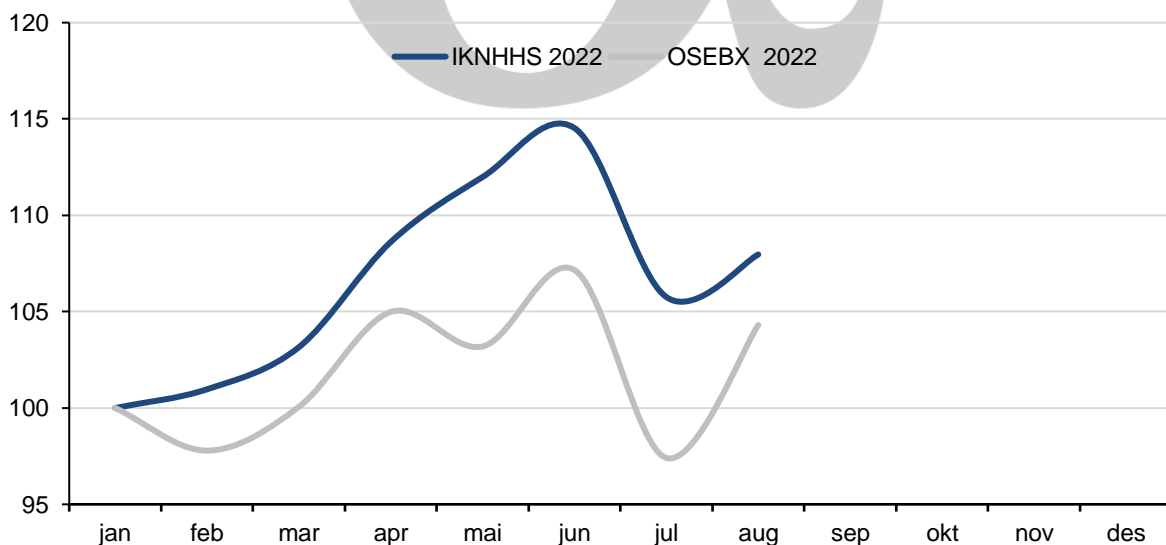
Nøkkeldata pr. 29.07.2022

Avkastning IK Juli	2,09%
Avkastning OSEBX Juli	7,08%
Andelsverdi:	Kr 9 310
Total markedsverdi:	Kr 3 779 825

Porteføljeoversikt



Avkastning siden 01.01.2022



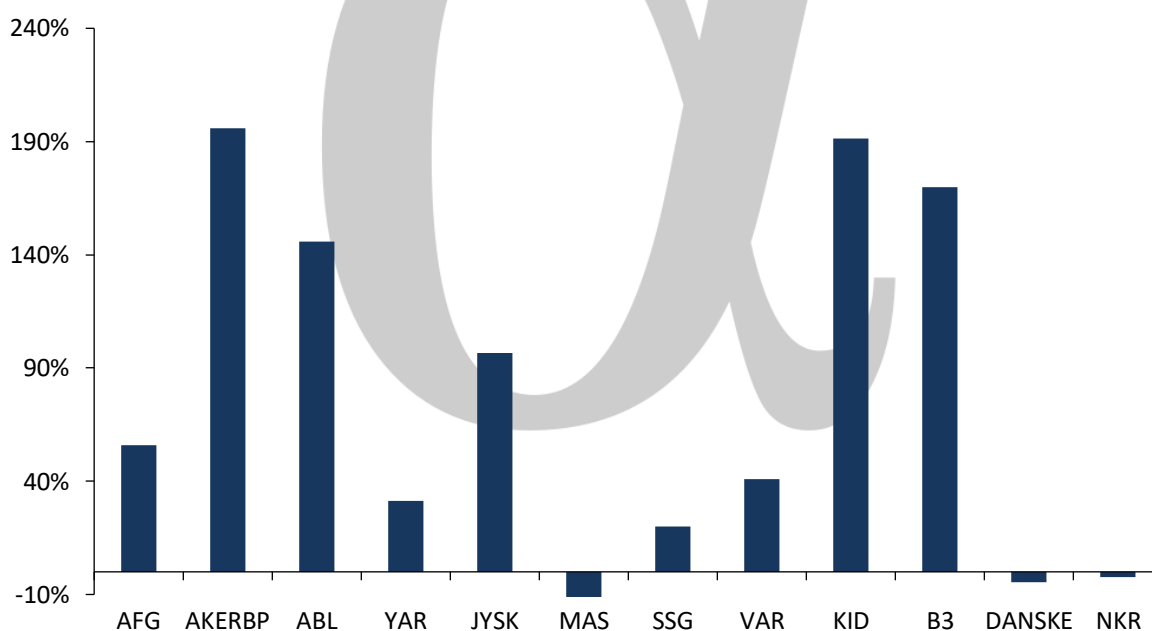
Månedssrapport

Porteføljeoversikt per 29.07.2022

Børsticker	Antall	GA-Kurs	01.jul	Siste	Tot. Avk. %	Avk. MTD %	Verdi	Vekt %	PE 22e
AFG	570	127,3	157,6	171,8	55,8 %	9,0 %	97 926	2,6 %	16,1x
AKERBP	755	118,5	342,1	333,9	196,0 %	-2,4 %	252 095	6,7 %	6,6x
ABL	22 766	5,6	12,3	12,7	145,7 %	3,3 %	289 128	7,6 %	10x
YAR	390	376,2	411,6	411,0	31,3 %	-0,1 %	160 290	4,2 %	4,2x
JYSK	637	256,1	482,0	503,8	96,7 %	4,5 %	320 940	8,5 %	7,2x
MAS	3 993	49,5	43,2	43,6	-11,9 %	0,9 %	174 095	4,6 %	14x
SSG	7 230	24,2	30,1	29,0	19,9 %	-3,7 %	209 670	5,5 %	21,0x
VAR	10 479	28,0	38,7	38,6	41,0 %	0,0 %	404 909	10,7 %	5,3x
KID	2 259	40,5	83,3	95,5	191,4 %	14,6 %	215 735	5,7 %	10,5x
B3	1 297	47,9	97,4	128,4	169,9 %	31,8 %	166 495	4,4 %	n.a.
DANSKE	1 968	141,1	139,5	134,8	-4,5 %	-3,4 %	265 315	7,0 %	6,9x
NKR	16 865	8,1	7,9	7,9	-2,3 %	0,4 %	133 234	3,5 %	n.a.
Cash							1 089 995	28,8 %	
Total						2,09 %	kr 3 779 825	100,0 %	

*Kurser i JYSK, DANSKE og B3 er omgjort fra DKK og SEK til NOK, henholdsvis

Avkastning siden kjøp



Måned rapport

Andelsverdi

	jan	feb	mar	apr	mai	jun	jul	aug	sep	okt	nov	des	YTD
2020	5 159	5 198	4 875	4 116	4 687	5 062	5 283	5 311	5 608	5 654	5 354	6 233	24,5 %
2021	6 425	6 391	6 862	7 190	7 380	7 629	7 680	7 585	7 864	7 821	8 337	8 423	34,2 %
2022	8 623	8 707	8 895	9 366	9 657	9 876	9 119	9 310					8,0 %

