

Månedssrapport

Begivenhetsrik måned for oljen

Fondet oppnådde en avkastning på **-0,95 %** i juli mot Oslo Børs' **-0,63 %** i samme periode. Med dette står vi med en avkastning på **13,70 %** mot børsens **7,47 %** så langt i 2019.

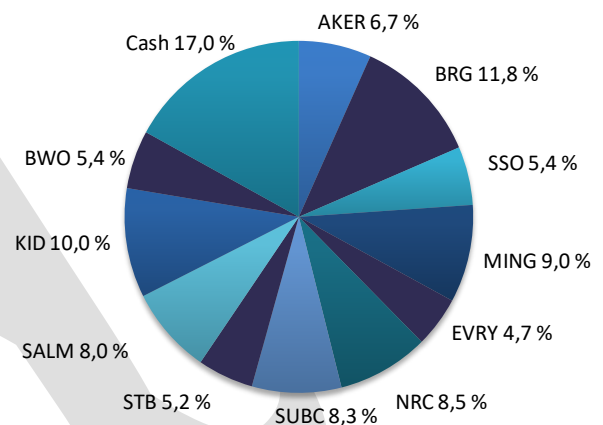
Selv om juli er midt i ferisesongen og vanligvis betyr rolige børstider, har måneden likevel bydd på spennende overskrifter. Spesielt oljeprisen har vært i søkelyset etter at flere tankskip meldte om eksplosjoner og britiske skip ble stoppet ved Hormuzstredet utenfor Iran. Frykt for en eskalerende konflikt og eventuell stengning av den viktige gjennomfartsåren har ført til spekulasjoner om at oljeprisen kan stige voldsomt. Likevel har ikke hendelsene påvirket oljeprisen stort, da svake makrotall og en mangel på løsning rundt handelskrigen har skapt frykt for svakere etterspørsel etter olje. Oljeprisen endte dermed flatt denne måneden, men våre oljerelaterte aksjer viste likevel negativ utvikling i juli.

De største positive bidragsyterne til månedens resultat var SALM (10,4 %), SSO (7,3 %) og KID (5,6 %). På den negative siden finner vi EVRY (-8,3 %), SUBC (-7,0 %) og BRG (-6,1 %)

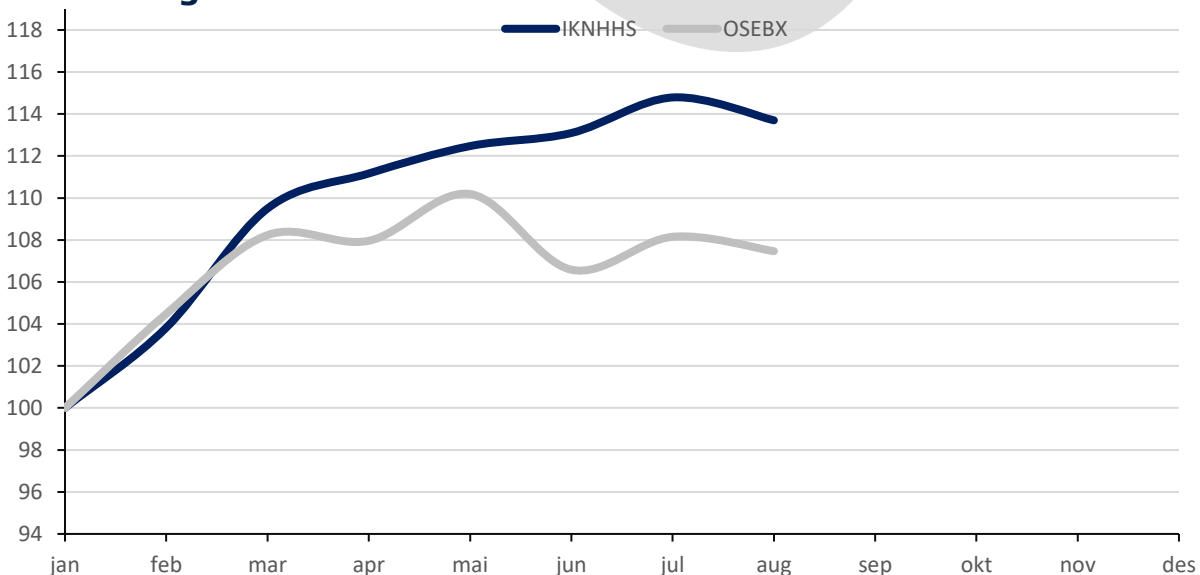
Nøkkeldata pr. 01.08.2019

Avkastning IK juli:	-0,95 %
Avkastning OSEBX juli:	-0,63 %
Andelsverdi:	kr 9 468
Total markedsverdi:	kr 1 798 893

Porteføljeoversikt



Avkastning siden 01.01.2019

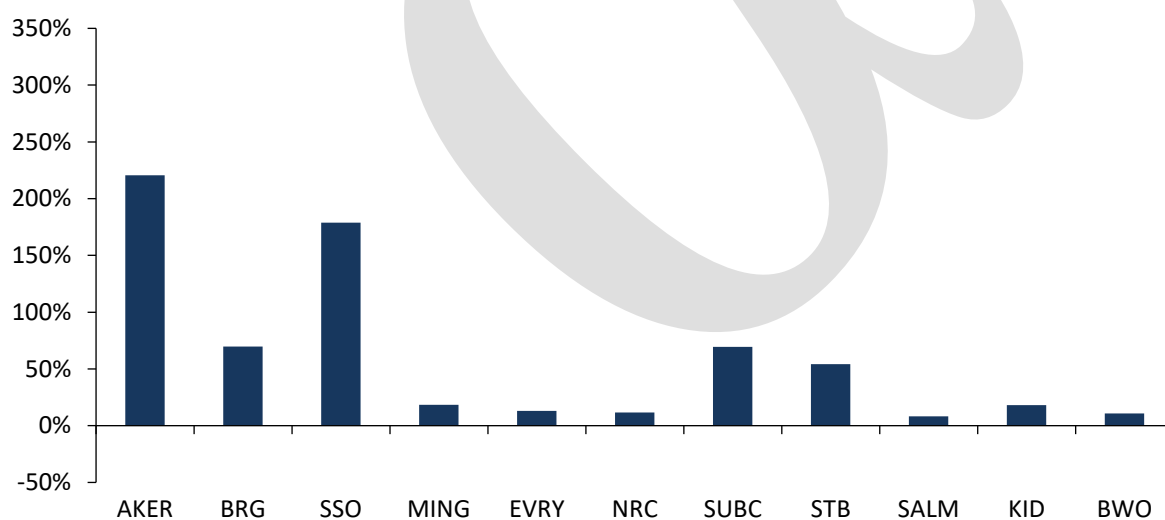


Månedssrapport

Porteføljeoversikt per 01.08.2019

Børsticker	Antall	GA-Kurs	01.jul	Siste	Tot. Avk. %	Avk. MTD %	Verdi	Vekt %
AKER	258	167	490,8	469,0	220,7 %	-4,4 %	121 002	6,7 %
BRG	2292	60,5	98,8	92,8	69,8 %	-6,1 %	212 583	11,8 %
SSO	1 057	33,7	85,3	91,5	179,0 %	7,3 %	96 663	5,4 %
MING	1 659	86,5	97,7	97,4	18,5 %	-0,3 %	161 587	9,0 %
EVRY	2622	31,4	34,9	32,0	13,0 %	-8,3 %	83 904	4,7 %
NRC	2 395	58,7	64,0	63,8	11,7 %	-0,3 %	152 801	8,5 %
SUBC	1 562	63,2	102,7	95,5	69,3 %	-7,0 %	149 171	8,3 %
STB	1 555	43,5	62,7	60,0	54,1 %	-4,3 %	93 269	5,2 %
SALM	353	399,4	370,9	409,5	8,3 %	10,4 %	144 554	8,0 %
KID	3 990	40,5	42,9	45,3	18,0 %	5,6 %	180 747	10,0 %
BWO	1925	45,2	52,0	50,1	10,8 %	-3,6 %	96 443	5,4 %
Cash							306 171	17,0 %
Total						-0,95 %	kr 1 798 893	100,0 %

Avkastning siden kjøp



Andelsverdi

	jan	feb	mar	apr	mai	jun	jul	aug	sep	okt	nov	des	YTD
2018	8 596	8 723	8 654	8 223	8 720	9 113	8 951	8 963	9 106	9 399	8 808	8 646	-3,1 %
2019	8 327	8 646	9 118	9 257	9 366	9 418	9 559	9 468					13,7 %