

## Månedssrapport

### Opp, opp, opp

Juli ble en jubelmåned for børsen med en oppgang på hele **4,86 %**. Samtidig steg vår portefølje kun med **1,83 %**. Med dette er porteføljen opp **5,58 %** så langt i 2017, samtidig som indeksen har steget **7,11 %**.

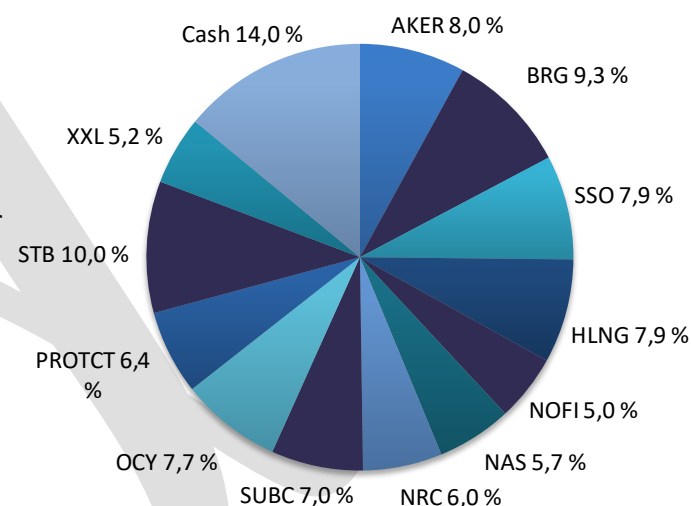
I juli fikk vi en etterlengtet styrkelse av krona, spesielt mot dollaren. Utenom en billigere utenlandsferie, tyder dette på at markedet ser mer positivt på norsk økonomi. Med et boligmarked (tilsynelatende) under kontroll og høyere oljepris er det lite underliggende som tyder på en umiddelbar nedgang for børsen, og vi kan derfor ha en hyggelig høst i vente.

De største positive bidragsyterne til månedens resultat var STB (14,0 %), PROTCT (10,0 %) og NOFI (9,7 %). På den negative siden finner vi NAS (-20,4 %), BRG (-4,4 %) og SSO (-2,5 %)

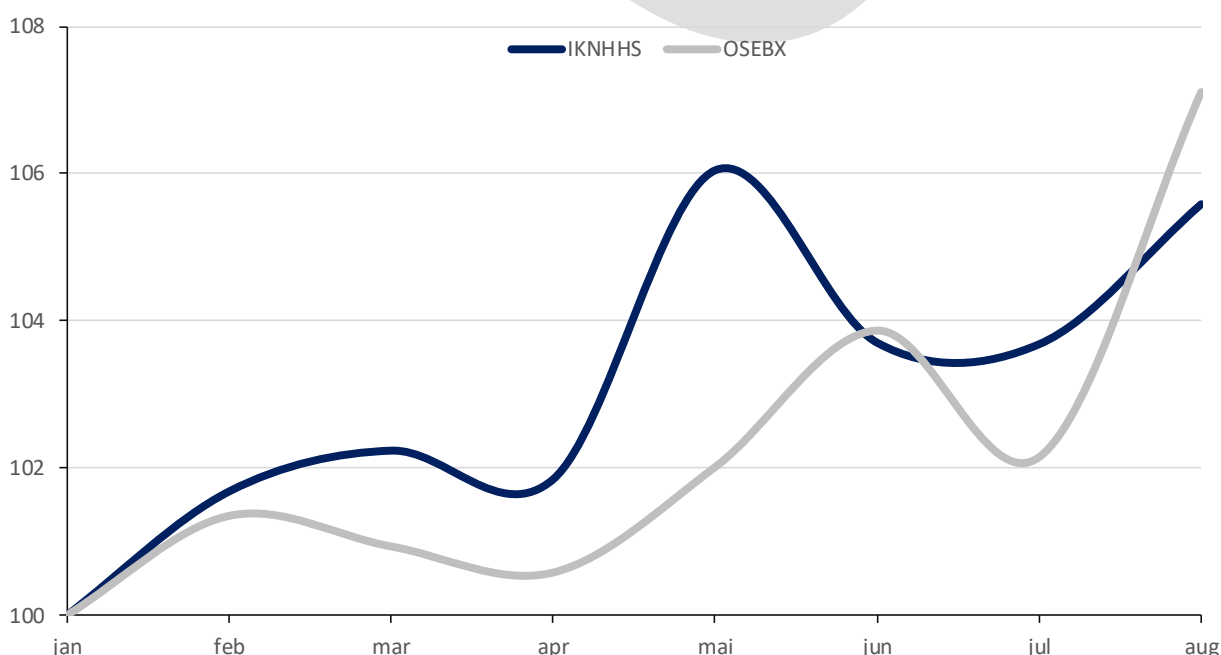
### Nøkkeldata pr. 01.08.2017

Avkastning IK juli:	1,83 %
Avkastning OSEBX juli:	4,86 %
Andelsverdi:	kr 8 334
Total markedsverdi:	kr 1 691 877

### Porteføljeoversikt



### Avkastning siden 01.01.2017

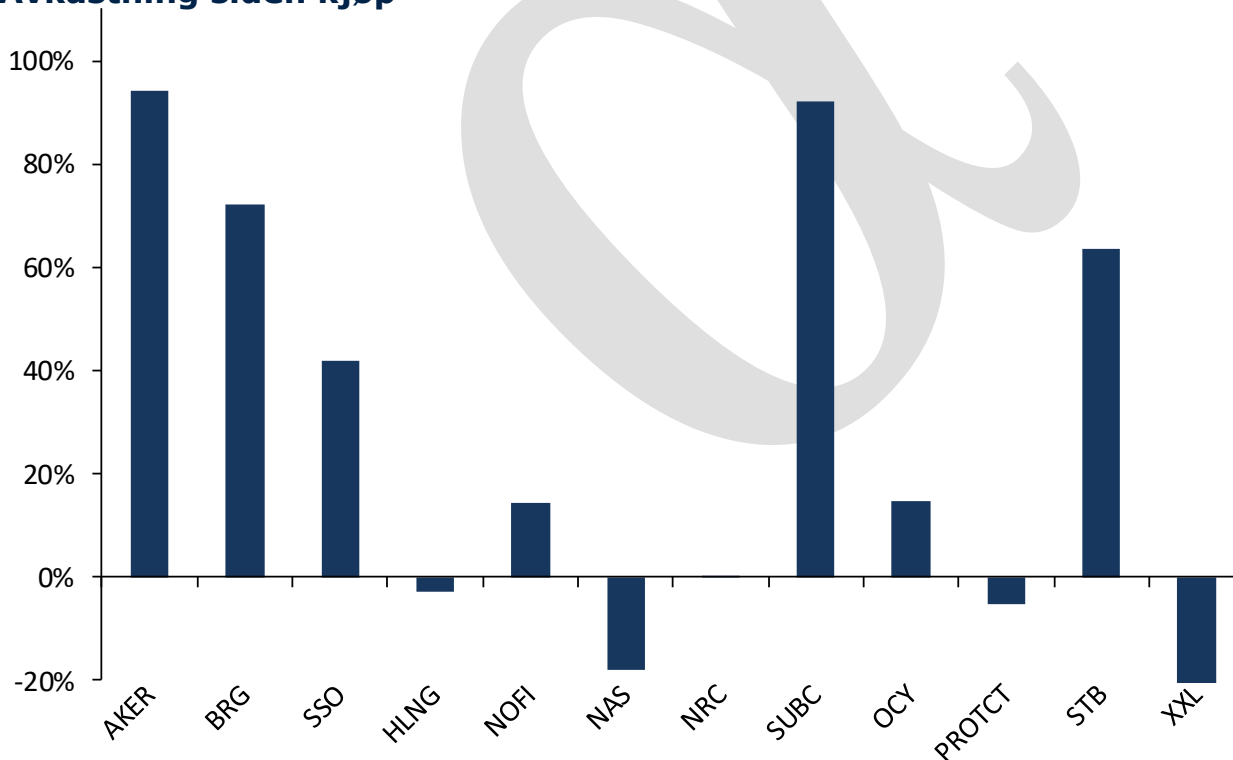


## Månedssrapport

### Porteføljeoversikt per 01.08.2017

Børsticker	Antall	01.jul	Siste	Tot. Avk. %	Avk. MTD %	Verdi	Vekt %
<b>AKER</b>	454	274,0	298,0	94,0 %	8,8 %	135 292	8,0 %
<b>BRG</b>	1592	103,0	98,5	72,2 %	-4,4 %	156 812	9,3 %
<b>SSO</b>	2 900	47,3	46,1	41,9 %	-2,5 %	133 690	7,9 %
<b>HLNG</b>	1 515	83,3	88,0	-2,7 %	5,7 %	133 320	7,9 %
<b>NOFI</b>	1009	77,0	84,5	14,5 %	9,7 %	85 261	5,0 %
<b>NAS</b>	497	243,2	193,5	-18,0 %	-20,4 %	96 170	5,7 %
<b>NRC</b>	1 750	56,0	58,0	0,4 %	3,6 %	101 500	6,0 %
<b>SUBC</b>	1 011	112,3	116,4	92,1 %	3,7 %	117 680	7,0 %
<b>OCY</b>	1 937	65,3	67,0	14,7 %	5,0 %	129 779	7,7 %
<b>PROTCT</b>	1 403	70,0	77,0	-5,4 %	10,0 %	108 031	6,4 %
<b>STB</b>	2 571	57,6	65,7	63,6 %	14,0 %	168 786	10,0 %
<b>XXL</b>	1 152	80,3	76,5	-32,0 %	-4,7 %	88 128	5,2 %
<b>Cash</b>						237 429	14,0 %

### Avkastning siden kjøp



### Andelsverdi

	jan	feb	mar	apr	mai	jun	jul	aug	sep	okt	nov	des	YTD
<b>2016</b>	6 552	6 064	6 130	6 288	6 602	6 943	6 870	7 216	7 110	7 183	7 420	7 650	<b>20,5 %</b>
<b>2017</b>	7 894	8 026	8 070	8 039	8 371	8 186	8 184	8 334					<b>5,6 %</b>