

Månedssrapport

Fondet oppnådde en avkastning på **0,01%** i juni imot Oslo Børs' **-1,26%** i samme periode. Med dette ligger vi med en avkastning på **11,72%** mot børsens **8,86%** hittil i 2024.

Verdens børser har vist en blandet utvikling i juni 2024, med svak oppgang i USA, nedgang i europeiske markeder, og en negativ trend på Oslo Børs. Den globale økonomiske situasjonen påvirkes av avtagende, men fortsatt forhøyet inflasjon, sentralbankers vurderinger av pengepolitiske tiltak, og usikkerhet knyttet til det kommende valget i USA. ESB reduserte styringsrenten fra 4,0% til 3,75%. Hvorvidt FED følger etter utover høsten vil påvirke markedene.

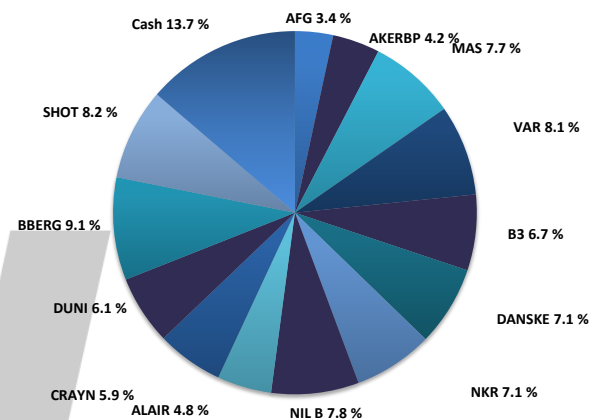
Det er ikke blitt gjort transaksjoner i løpet av måneden som har gått.

De posisjonene som presterte best i juni var CRAYN (11,0%), SHOT (10,3%) og NKR (5,8%). De dårligste posisjonene var ALAIR (-10,6%), DUNI (-9,0%) og BBERG (-4,4%).

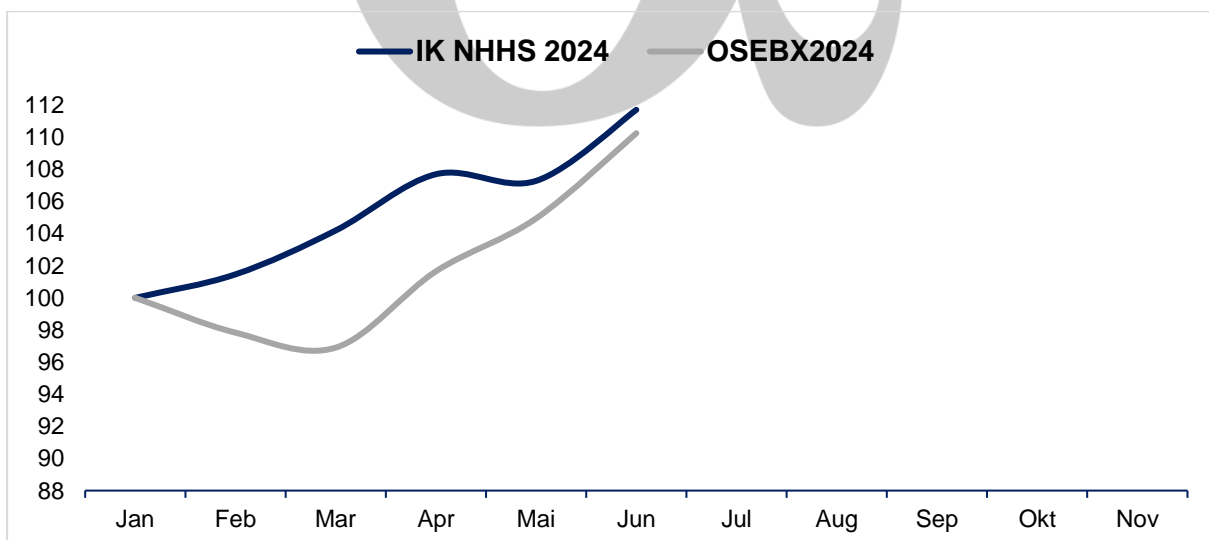
Nøkkeldata pr. 30.06.2024

Avkastning IK juni:	0,01%
Avkastning OSEBX juni:	-1,26%
Andelsverdi:	Kr 12 056
Total markedsverdi:	Kr 4 894 915

Porteføljeoversikt



Avkastning siden 01.01.2024



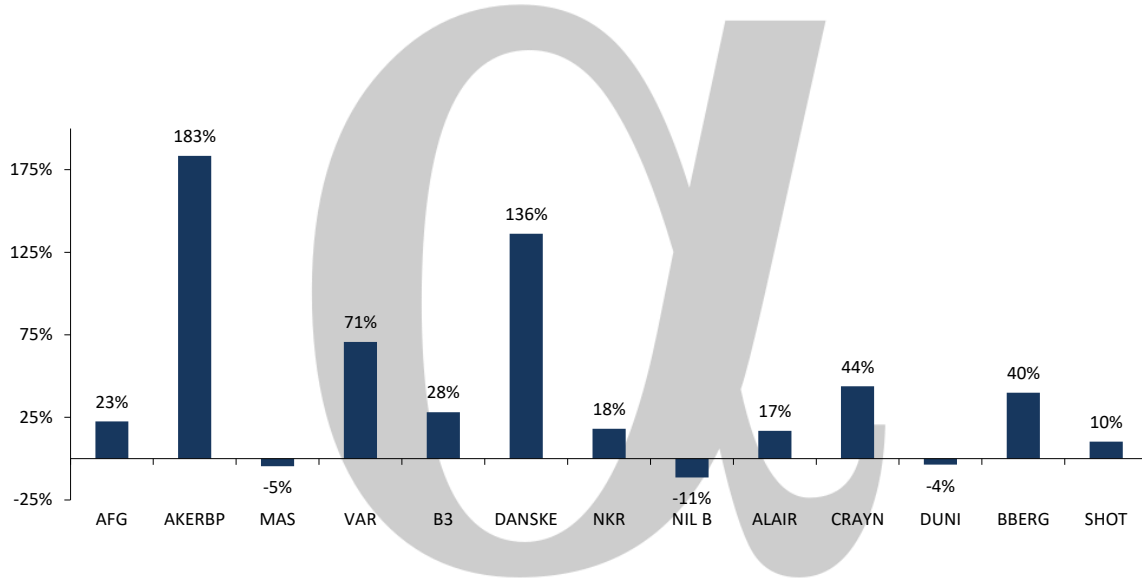
Månedssrapport

Porteføljeoversikt per 30.06.2024

Børsticker	Antall	GA-Kurs	01.jun	Siste	Tot. Avk. %	Avk. MTD %	Verdi	Vekt %	PE 24e
AFG	1 252	141.1	134.0	132.4	22.5 %	-1.2 %	165 765	3.4 %	16.1x
AKERBP	755	118.5	268.9	272.2	183.5 %	1.2 %	205 511	4.2 %	8.8x
MAS	11 366	36.5	32.1	33.3	-4.5 %	5.3 %	378 488	7.7 %	12.3x
VAR	10 479	28.0	37.2	37.7	70.7 %	1.5 %	395 268	8.1 %	10.8x
B3	4 112	68.8	78.7	80.3	28.2 %	1.9 %	330 031	6.7 %	11.2x
DANSKE	1 098	141.1	321.6	317.1	136.2 %	-1.4 %	348 176	7.1 %	12.8x
NKR	35 350	8.3	9.2	9.8	18.1 %	5.8 %	345 723	7.1 %	11.4x
NIL B	5 219	88.3	75.1	73.0	-11.4 %	-2.8 %	381 181	7.8 %	15.9x
ALAIR	5 400	37.4	48.9	43.8	16.9 %	-10.6 %	236 318	4.8 %	10.2x
CRAYN	2 320	86.9	112.6	125.0	43.8 %	11.0 %	290 000	5.9 %	15.9x
DUNI	2 953	108.0	112.0	101.9	-3.7 %	-9.0 %	301 002	6.1 %	9.7x
BBERG	17 000	20.0	27.5	26.3	40.0 %	-4.4 %	447 100	9.1 %	4.2x
SHOT	6 200	58.4	58.4	64.4	10.3 %	10.3 %	399 336	8.2 %	11.3x
Cash							671 017	13.7 %	
Total						0.01 %	kr 4 894 915	100.0 %	

*Kursen i DANSKE, B3, NIL B, DUNI, SHOT og ALAIR er omgjort fra DKK, SEK og EURO til NOK, henholdsvis

Avkastning siden kjøp



Andelsverdi

	jan	feb	mar	apr	mai	jun	jul	aug	sep	okt	nov	des	YTD
2020	5 159	5 198	4 875	4 116	4 687	5 062	5 283	5 311	5 608	5 654	5 354	6 233	24.5 %
2021	6 425	6 391	6 862	7 190	7 380	7 629	7 680	7 585	7 864	7 821	8 337	8 423	34.2 %
2022	8 623	8 707	8 895	9 366	9 657	9 876	9 119	9 310	9 501	8 847	9 359	9 438	9.8 %
2023	9 466	9 713	10 413	9 925	10 097	10 117	10 128	10 088	10 028	10 000	10 206	10 491	14.0 %
2024	10 791	10 949	11 244	11 622	11 577	12 055	12 056						11.7 %