

## Månedssrapport

### Pause i rentehevingene

Fondet oppnådde en avkastning på **0,12 %** i juni mot Oslo Børs' **1,30 %** i samme periode. Med dette står vi med en avkastning på **7,0 %** mot børsens **2,11 %** i 2023.

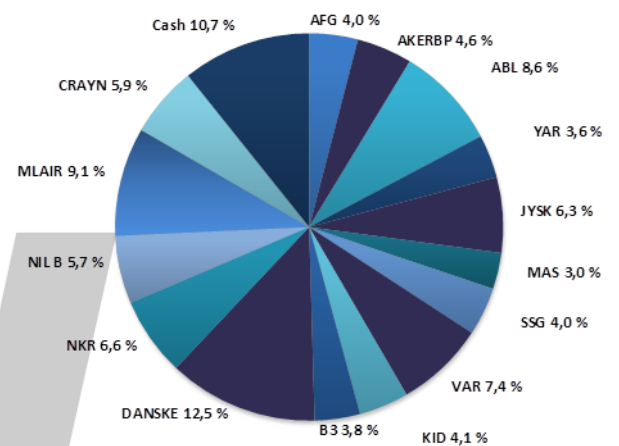
For første gang på over et år, valgte den amerikanske sentralbanken å holde styringsrenten uendret. Selv om inflasjonen i flere sentrale økonomier er fallende, er det fortsatt stor usikkerhet knyttet til hvorvidt inflasjonen stabiliserer seg og snur ned. Hvorvidt sentralbankene klarer å temme inflasjonen eller ikke, vil bli helt avgjørende for aksjemarkedet de kommende måneder.

De største positive bidragsyterne til månedens resultat var VAR (17,2 %), DANSKE (14,2 %) og NIL B(6,5 %). På den negative siden finner vi MLAIR (-17,8 %), CRAYN (-10,9 %) og B3 (-10,2 %).

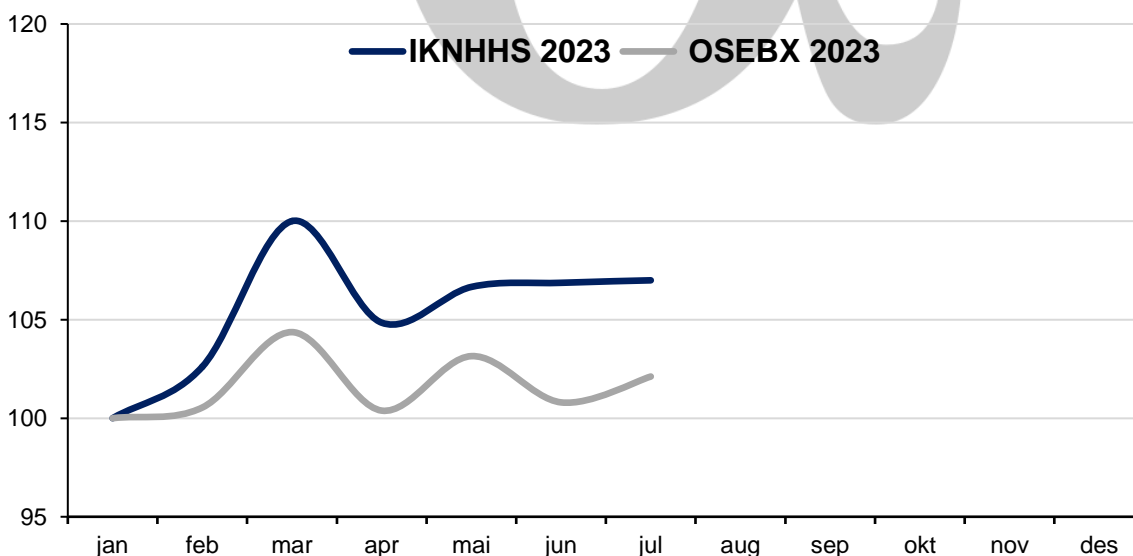
### Nøkkeldata pr. 30.06.2023

Avkastning IK juni:	<b>0,12%</b>
Avkastning OSEBX juni:	<b>1,30%</b>
Andelsverdi:	Kr 10 128
Total markedsverdi:	Kr 4 112 129

### Porteføljeoversikt



### Avkastning siden 01.01.2023



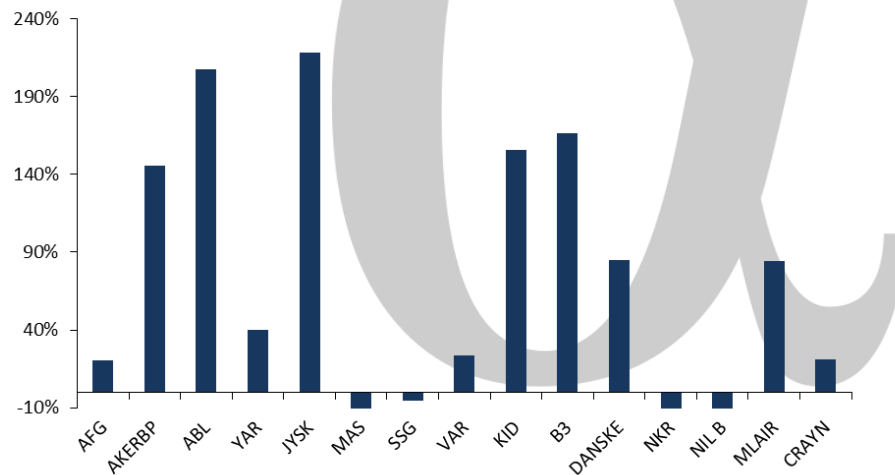
## Månedssrapport

### Porteføljeoversikt per 30.06.2023

Børsticker	Antall	GA-Kurs	01.jun	Siste	Tot. Avk. %	Avk. MTD %	Verdi	Vekt %	PE 23e
AFG	1 252	141,1	138,8	133,0	20,5 %	-4,2 %	166 516	4,0 %	14,6x
AKERBP	755	118,5	241,2	251,8	145,4 %	4,4 %	190 109	4,6 %	6,0x
ABL	22 766	5,6	15,3	15,5	207,6 %	3,6 %	352 873	8,6 %	10,0x
YAR	390	376,2	414,2	379,0	40,1 %	4,8 %	147 810	3,6 %	4,2x
JYSK	318	256,1	770,9	814,7	218,1 %	5,7 %	259 073	6,3 %	7,9x
MAS	3 993	49,5	32,1	31,1	-34,1 %	-1,6 %	124 182	3,0 %	7,0x
SSG	7 230	24,2	24,0	22,9	-5,3 %	-4,6 %	165 567	4,0 %	20,0x
VAR	10 479	28,0	24,9	29,2	23,7 %	17,2 %	305 882	7,4 %	5,3x
KID	2 259	40,5	80,7	75,4	155,3 %	-6,6 %	170 329	4,1 %	10,5x
B3	1 297	47,9	133,2	119,6	166,2 %	-10,2 %	155 073	3,8 %	n.a.
DANSKE	1 968	141,1	228,4	260,9	84,9 %	14,2 %	513 408	12,5 %	6,9x
NKR	43 360	8,3	6,3	6,2	-24,8 %	-1,1 %	270 133	6,6 %	n.a.
NIL B	3 519	88,3	62,3	66,3	-19,9 %	6,5 %	233 397	5,7 %	10,0x
MLAIR	5 400	37,4	84,0	69,1	84,5 %	-17,8 %	372 889	9,1 %	n.a.
CRAYN	2 320	86,9	117,8	105,0	20,8 %	-10,9 %	243 600	5,9 %	n.a.
Cash							441 287	10,7 %	
<b>Total</b>						0,12 %	kr 4 112 129	100,0 %	

\*Kurser i JYSK, DANSKE, B3, NIL B og MLAIR er omgjort fra DKK, SEK og EURO til NOK, henholdsvis

### Avkastning siden kjøp



### Andelsverdi

	jan	feb	mar	apr	mai	jun	jul	aug	sep	okt	nov	des	YTD
2020	5 159	5 198	4 875	4 116	4 687	5 062	5 283	5 311	5 608	5 654	5 354	6 233	24,5 %
2021	6 425	6 391	6 862	7 190	7 380	7 629	7 680	7 585	7 864	7 821	8 337	8 423	34,2 %
2022	8 623	8 707	8 895	9 366	9 657	9 876	9 119	9 310	9 501	8 847	9 359	9 438	9,8 %
2023	9 466	9 713	10 413	9 925	10 097	10 117	10 128						7,0 %