

## Månedssrapport

### Turbulent marked

Fondet oppnådde en avkastning på **-7,66%** i juni mot Oslo Børs' **-9,10 %** i samme periode. Med dette står vi med en avkastning på **5,76 %** mot børsens **-2,59 %** i 2022.

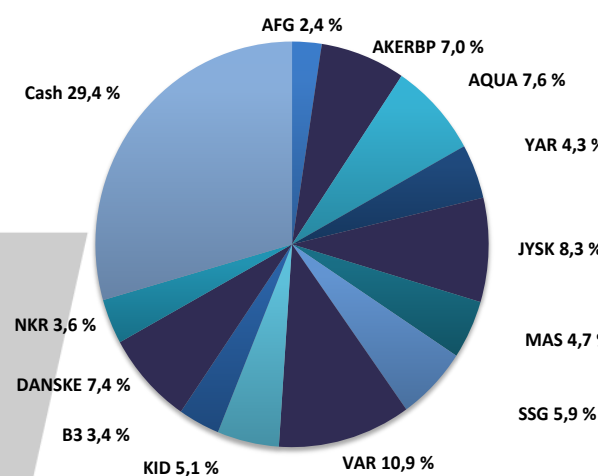
Juni ble en tøff måned for Oslo Børs, med et fall på -9,10%. Ser man til USA var de tre indeksene S&P 500, Dow Jones og Nasdaq også i negativt terreng. Inflasjonsfrykt, stigende renter og krigen i Ukraina er fortsatt de sentrale utfordringene som preger markedsbildet.

De beste posisjonene i juni var SSG (-2,3%), AFG (-4,5%) og NKR (-4,7%). De dårligste posisjonene var AKERBP (-16,1%), YAR (-15,2%) og VAR (-13,3%).

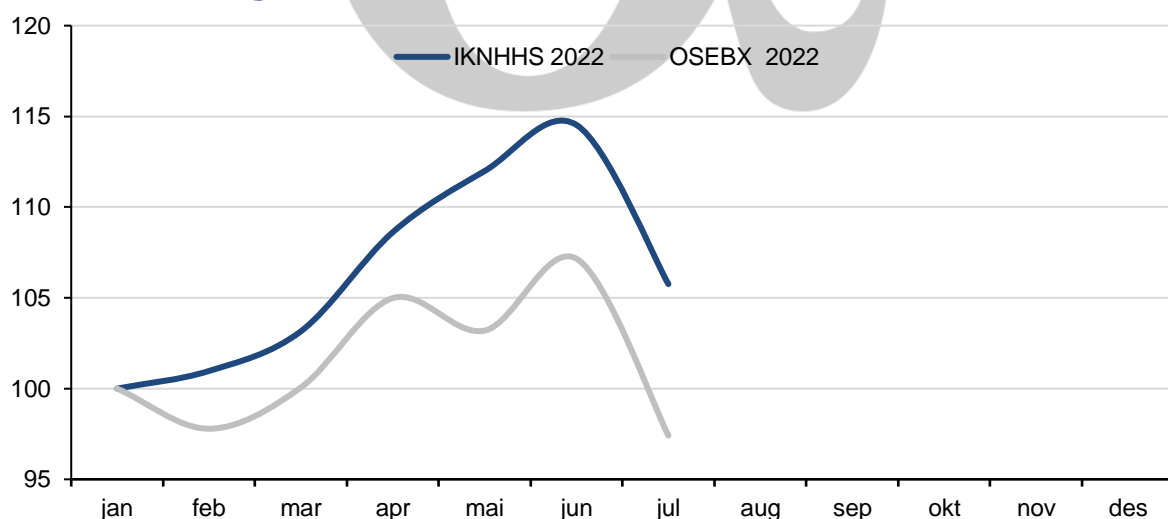
### Nøkkeldata pr. 30.06.2022

Avkastning IK Juni	-7,66%
Avkastning OSEBX Juni	-9,10%
Andelsverdi:	Kr 9 119
Total markedsverdi:	Kr 3 702 449

### Porteføljeoversikt



### Avkastning siden 01.01.2022



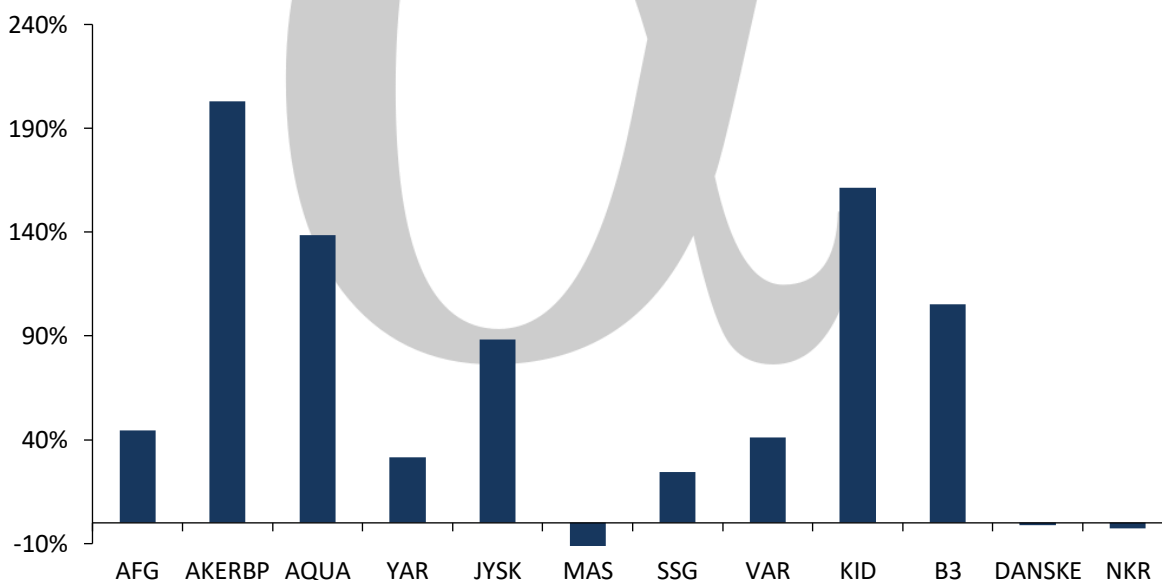
## Månedssrapport

## Porteføljeoversikt per 30.06.2022

Børsticker	Antall	GA-Kurs	01.jun	Siste	Tot. Avk. %	Avk. MTD %	Verdi	Vekt %	PE 22e
<b>AFG</b>	570	127,3	165,0	157,6	44,6 %	-4,5 %	89 832	2,4 %	16,1x
<b>AKERBP</b>	755	118,5	407,8	342,1	202,9 %	-16,1 %	258 286	7,0 %	6,6x
<b>AQUA</b>	22 766	5,6	13,6	12,3	138,6 %	-9,2 %	280 022	7,6 %	10x
<b>YAR</b>	390	376,2	485,6	411,6	31,5 %	-15,2 %	160 524	4,3 %	4,2x
<b>JYSK</b>	637	256,1	554,9	482,0	88,2 %	-13,1 %	307 039	8,3 %	7,2x
<b>MAS</b>	3 993	49,5	47,0	43,2	-12,7 %	-8,1 %	172 498	4,7 %	14x
<b>SSG</b>	7 230	24,2	30,8	30,1	24,5 %	-2,3 %	217 623	5,9 %	21,0x
<b>VAR</b>	10 479	28,0	44,6	38,7	41,0 %	-13,3 %	405 066	10,9 %	5,3x
<b>KID</b>	2 259	40,5	91,8	83,3	161,2 %	-9,3 %	188 175	5,1 %	10,5x
<b>B3</b>	1 297	47,9	107,2	97,4	105,2 %	-9,1 %	126 328	3,4 %	n.a.
<b>DANSKE</b>	1 968	141,1	153,9	139,5	-1,1 %	-9,4 %	274 585	7,4 %	6,9x
<b>NKR</b>	16 865	8,1	8,3	7,9	-2,7 %	-4,7 %	132 728	3,6 %	n.a.
<b>Cash</b>							1 089 745	29,4 %	
<b>Total</b>						-7,66 %	kr 3 702 449	100,0 %	

\*Kurser i JYSK, DANSKE og B3 er omgjort fra DKK og SEK til NOK, henholdsvis

## Avkastning siden kjøp



## Måned rapport

### Andelsverdi

	jan	feb	mar	apr	mai	jun	jul	aug	sep	okt	nov	des	YTD
<b>2020</b>	5 159	5 198	4 875	4 116	4 687	5 062	5 283	5 311	5 608	5 654	5 354	6 233	<b>24,5%</b>
<b>2021</b>	6 425	6 391	6 862	7 190	7 380	7 629	7 680	7 585	7 864	7 821	8 337	8 423	<b>34,2%</b>
<b>2022</b>	8 623	8 707	8 895	9 366	9 657	9 876	9 119						<b>5,8%</b>

