

Månedssrapport

IK-NHHS til ny all-time high

Fondet oppnådde en avkastning på **4,37 %** i juni mot Oslo Børs' **-0,19 %** i samme periode. Med dette står vi med en avkastning på **2,40 %** mot børsens **-14,63 %** så langt i 2020.

Etter en periode med stor volatilitet ble juni en roligere måned hvor Oslo børs beveget seg tilnærmet sidelengs. Til tross for dette økte IK-NHHS forspranget til børsen ytterligere og nådde ny all-time high notering.

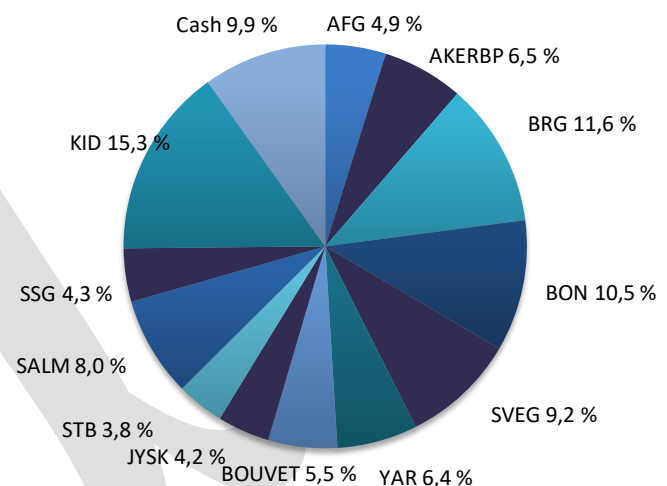
En av de viktigste positive bidragsyterne til månedens avkastning var investeringen i Aker BP. Etter at stortinget vedtok de nye endringene i petroleumsbeskatningen, var Aker BP raskt ute med å levere PUD for Hod-feltet samt annonsere avtale for utvikling av Noaka-området sammen med Equinor. Med dette bekreftes utbyggingen av viktige prosjekter som skal sikre produksjonsveksten de kommende årene. Samtidig er selskapet posisjonert for å igjen øke utbyttene dersom oljeprisen henter seg inn ytterligere i tiden fremover.

De største positive bidragsyterne til månedens resultat var KID (17,3 %), AKERBP (12,3 %) og JYSK (6,0 %). På den negative siden finner vi BOUVET (-4,5 %), BRG (-0,9 %) og STB (-0,6 %)

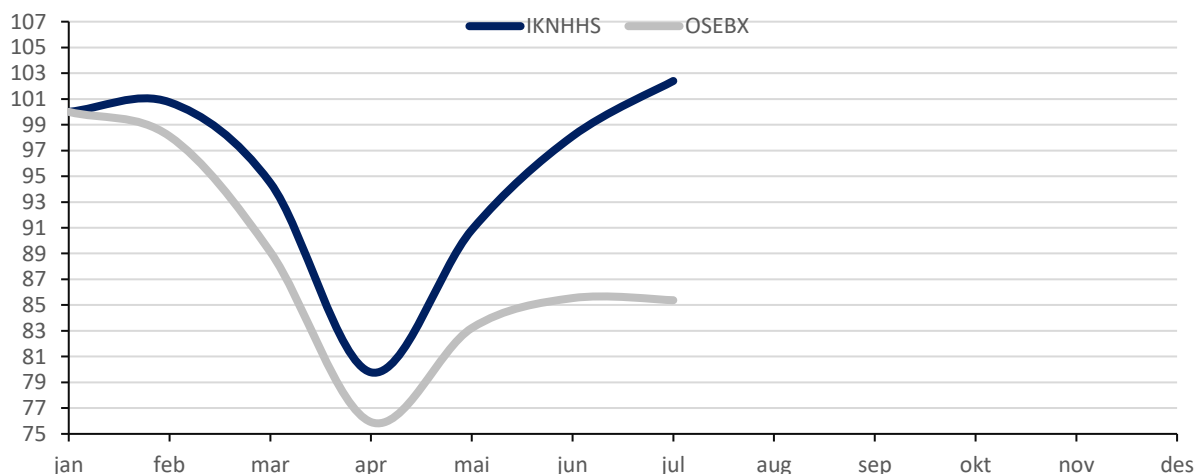
Nøkkeldata pr. 01.07.2020

Avkastning IK juni	4,37 %
Avkastning OSEBX juni	-0,19 %
Andelsverdi:	kr 5 283
Total markedsverdi:	kr 2 023 394,25

Porteføljeoversikt



Avkastning siden 01.01.2020



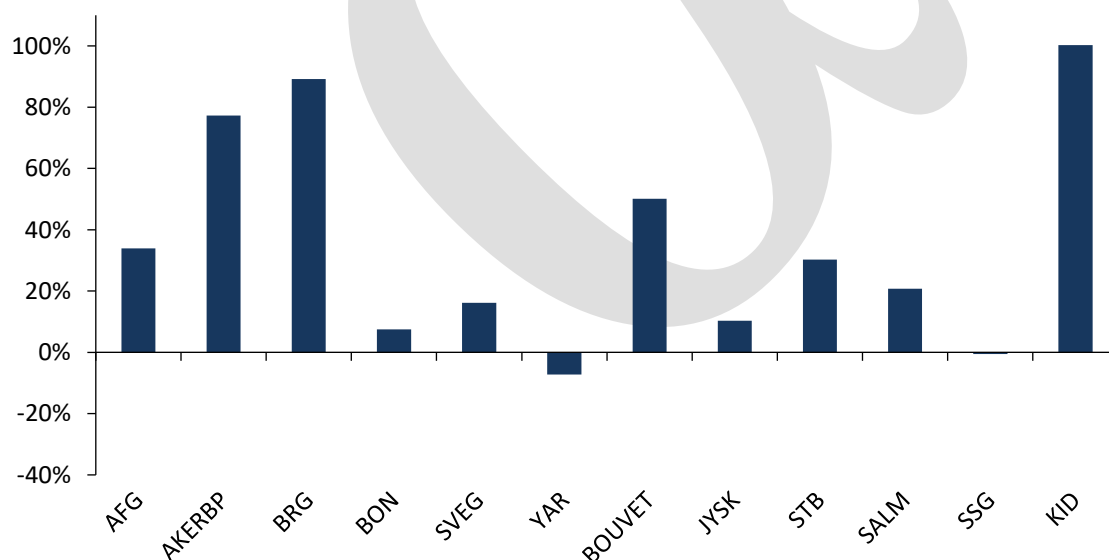
Månedssrapport

Porteføljeeversikt per 01.07.2020

Børsticker	Antall	GA-Kurs	01.jun	Siste	Tot. Avk. %	Avk. MTD %	Verdi	Vekt %
AFG	570	133,25	170,8	172,4	33,9 %	0,9 %	98 268	4,9 %
AKERBP	750	100,00	156,2	175,3	77,3 %	12,3 %	131 475	6,5 %
BRG	2292	60,5	105,4	102,2	89,2 %	-0,9 %	234 242	11,6 %
BON	905	222,7	222,5	235,0	7,5 %	5,6 %	212 675	10,5 %
SVEG	2970	55,8	59,9	62,4	16,2 %	4,2 %	185 328	9,2 %
YAR	390	376,2	332,6	333,9	-7,3 %	0,4 %	130 221	6,4 %
BOUVET	230	330,0	510,0	487,0	50,1 %	-4,5 %	112 010	5,5 %
JYSK	300	256,1	266,5	282,4	10,3 %	6,0 %	84 726	4,2 %
STB	1555	43,5	49,9	49,6	30,3 %	-0,6 %	77 144	3,8 %
SALM	353	399,4	437,2	459,1	20,7 %	5,0 %	162 062	8,0 %
SSG	3380	25,7	25,5	25,5	-0,6 %	0,0 %	86 190	4,3 %
KID	3990	40,5	66,0	77,4	100,2 %	17,3 %	308 826	15,3 %
Cash							200 227	9,9 %
Total						4,37 %	kr 2 023 394	100,0 %

*Kursen i JYSK er omgjort fra DKK til NOK

Avkastning siden kjøp



Andelsverdi

	jan	feb	mar	apr	mai	jun	jul	aug	sep	okt	nov	des	YTD
2019	4 164	4 323	4 559	4 629	4 683	4 709	4 779	4 734	4 747	4 880	4 777	4 881	23,9 %
2020	5 159	5 198	4 875	4 116	4 687	5 062	5 283						2,4 %