

## Månedssrapport

### Fusjonsnyheter bidro til meravkastning

Fondet oppnådde en avkastning på **1,50 %** i juni mot Oslo Børs' **1,47 %** i samme periode. Med dette står vi med en avkastning på **14,79 %** mot børsens **8,15 %** så langt i 2019.

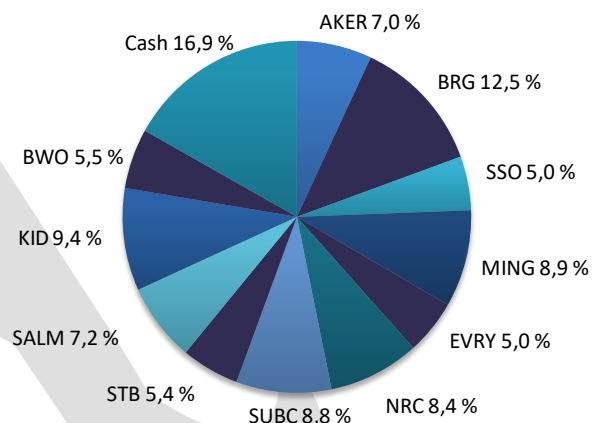
Juni ble nok en måned med meravkastning for IK. Blant de største driverne har vi Subsea 7, som leverte en godt etter å ha mottatt en milliardkontrakt for arbeid på fase 2 på Johan Sverdrup-feltet. Likevel ble månedens vinner Evry etter nyhetene om at de skal fusjonere med den finske IT-kjempen Tieto. Det nye selskapet skal tilby fintechløsninger for en global bank- og finansindustri, i tillegg til at de får en omfattende portefølje av helse- og velferdsløsninger til offentlig sektor. Som Evry-aksjonær vil vi motta 0,12 nye aksjer i Tieto og 5,28 kr for hver Evry-aksje, noe som verdsetter aksjen til 35,48 kr på avtaletidspunktet.

De største positive bidragsyterne til månedens resultat var EVRY (12,4 %), SUBC (5,5 %) og BRG (4,0 %). På den negative siden finner vi AKER (-2,3 %), SALM (-1,5 %) og STB (-1,1 %)

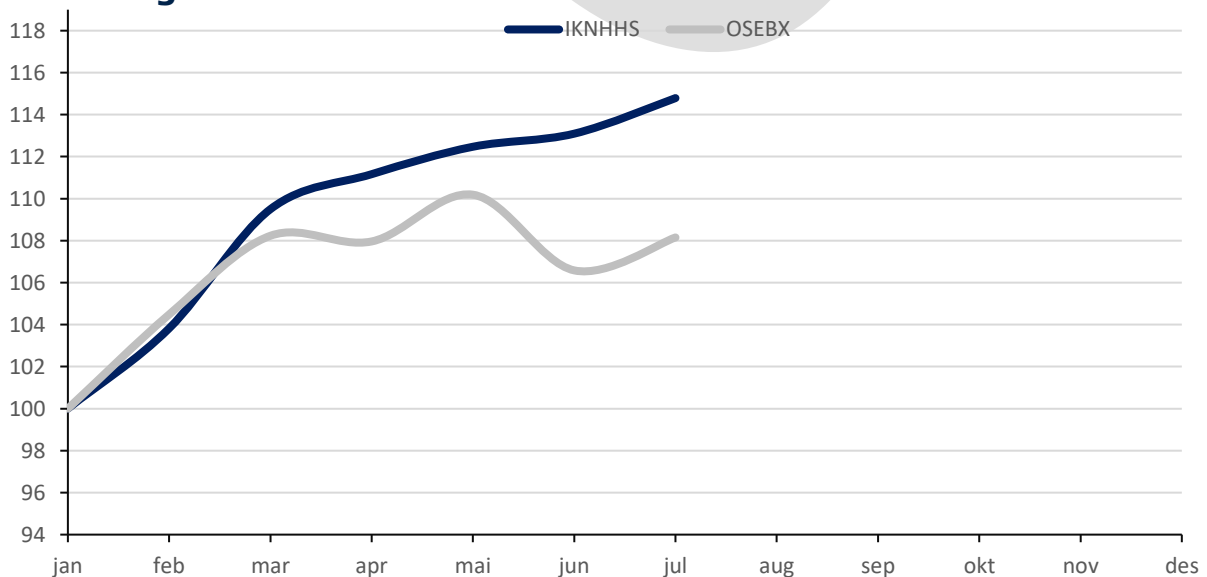
### Nøkkeldata pr. 01.07.2019

Avkastning IK juni:	1,50 %
Avkastning OSEBX juni:	1,47 %
Andelsverdi:	kr 9 559
Total markedsverdi:	kr 1 816 138

### Porteføljeoversikt



### Avkastning siden 01.01.2019

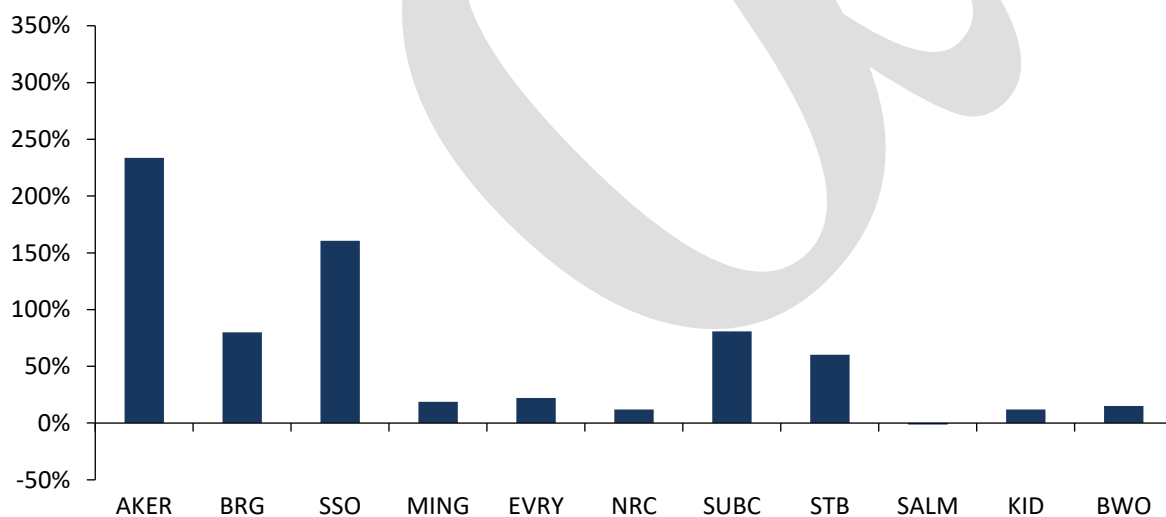


## Måned rapport

### Porteføljeoversikt per 01.07.2019

Børsticker	Antall	GA-Kurs	01.jun	Siste	Tot. Avk. %	Avk. MTD %	Verdi	Vekt %
<b>AKER</b>	258	167	502,5	490,8	233,7 %	-2,3 %	126 626	7,0 %
<b>BRG</b>	2292	60,5	95,0	98,8	79,8 %	4,0 %	226 450	12,5 %
<b>SSO</b>	1 057	33,7	84,9	85,3	160,5 %	0,5 %	90 109	5,0 %
<b>MING</b>	1 659	86,5	94,0	97,7	18,8 %	3,9 %	162 084	8,9 %
<b>EVRY</b>	2622	31,4	31,1	34,9	22,2 %	12,4 %	91 508	5,0 %
<b>NRC</b>	2 395	58,7	62,0	64,0	12,0 %	3,2 %	153 280	8,4 %
<b>SUBC</b>	1 562	63,2	97,3	102,7	80,7 %	5,5 %	160 339	8,8 %
<b>STB</b>	1 555	43,5	63,4	62,7	60,3 %	-1,1 %	97 467	5,4 %
<b>SALM</b>	353	399,4	400,0	370,9	-1,4 %	-1,5 %	130 928	7,2 %
<b>KID</b>	3 990	40,5	42,5	42,9	12,1 %	0,9 %	171 171	9,4 %
<b>BWO</b>	1925	45,2	55,6	52,0	14,9 %	-6,6 %	100 004	5,5 %
<b>Cash</b>							306 171	16,9 %
<b>Total</b>						1,50 %	kr 1 816 138	100,0 %

### Avkastning siden kjøp



### Andelsverdi

	jan	feb	mar	apr	mai	jun	jul	aug	sep	okt	nov	des	YTD
<b>2018</b>	8 596	8 723	8 654	8 223	8 720	9 113	8 951	8 963	9 106	9 399	8 808	8 646	-3,1 %
<b>2019</b>	8 327	8 646	9 118	9 257	9 366	9 418	9 559						14,8 %