

Månedssrapport

Sola skinner

Det ble en rufsete start på sommeren for Oslo Børs med et fall på **-1,66 %**, mens vår portefølje nøyde seg med **0,02 %**. Med dette er porteføljen opp **3,68 %** så langt i 2017, samtidig som indeksen har steget **2,15 %**.

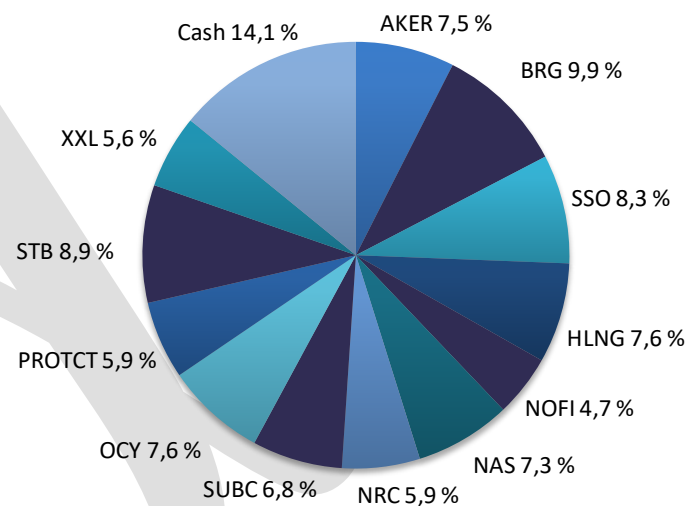
Solenergi er i vinden om dagen, og har seilt opp til å bli den mest lovende (med tanke på å møte fremtidige klimakrav) og raskest voksende fornybare energikilden. Sola tilbyr en stadig billigere måte å produsere elektrisitet på, slik at stadig flere land bygger stadig større statssubsidierte solparker. Vi mener Scatec er riktig posisjonert for å profitere på denne megatrenden, da de bygger, eier og drifter nevnte solparker. Med dette håper vi på mye sol fremover, og ønsker våre aksjonærer en fortsatt god sommer!

De største positive bidragsyterne til månedens resultat var SSO (11,3 %), NOFI (7,7 %) og NAS (6,9 %). På den negative siden finner vi AKER (-11,9 %), SUBC (-7,6 %) og PROTCT (-4,1 %)

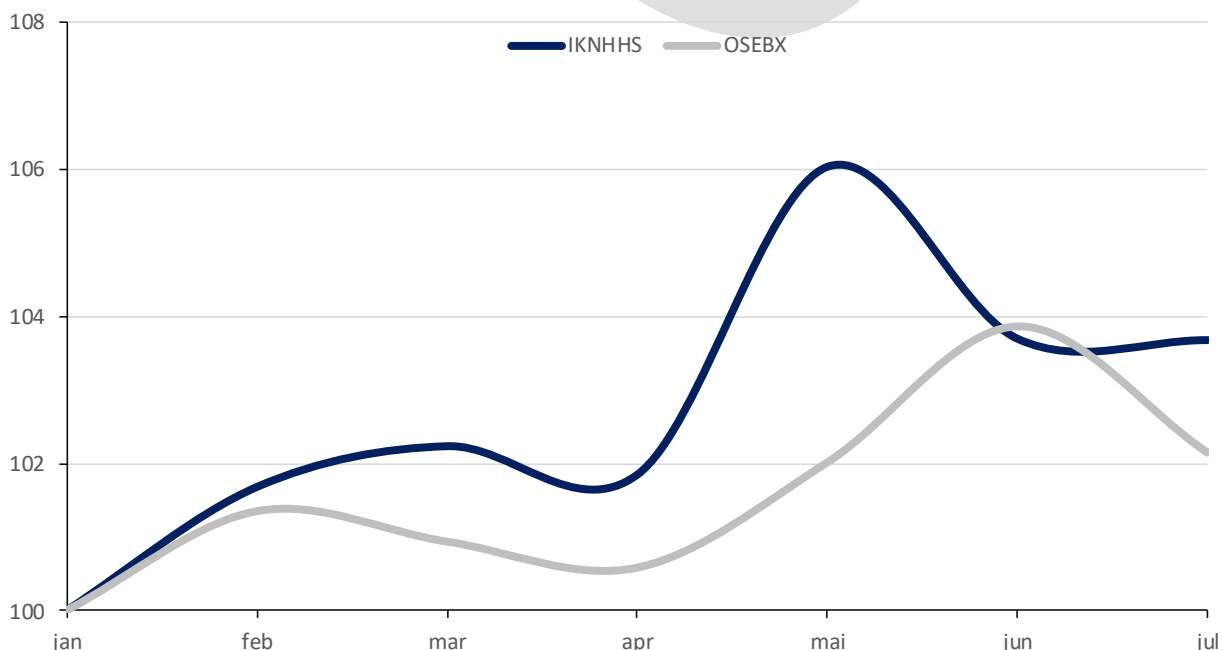
Nøkkeldata pr. 01.07.2017

Avkastning IK juni:	-0,02 %
Avkastning OSEBX juni:	-1,66 %
Andelsverdi:	kr 8 184
Total markedsverdi:	kr 1 661 405

Porteføljeoversikt



Avkastning siden 01.01.2017

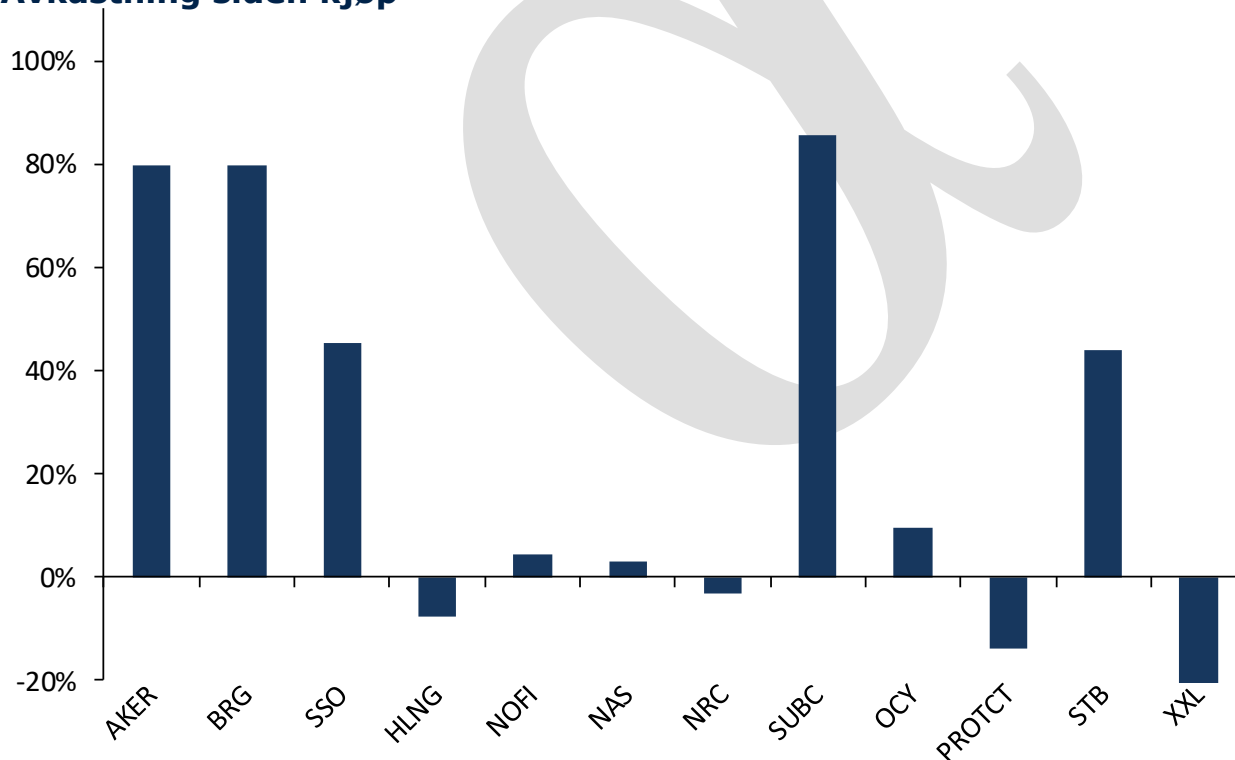


Måned rapport

Porteføljeoversikt per 01.07.2017

Børsticker	Antall	01.jun	Siste	Tot. Avk. %	Avk. MTD %	Verdi	Vekt %
AKER	454	311,0	274,0	79,6 %	-11,9 %	124 396	7,5 %
BRG	1592	99,5	103,0	79,6 %	3,5 %	163 976	9,9 %
SSO	2 900	42,5	47,3	45,4 %	11,3 %	137 170	8,3 %
HLNG	1 515	84,8	83,3	-7,8 %	-1,8 %	126 124	7,6 %
NOFI	1009	71,5	77,0	4,3 %	7,7 %	77 693	4,7 %
NAS	497	227,6	243,2	3,0 %	6,9 %	120 870	7,3 %
NRC	1 750	56,0	56,0	-3,1 %	0,0 %	98 000	5,9 %
SUBC	1 011	121,5	112,3	85,6 %	-7,6 %	113 535	6,8 %
OCY	1 937	64,3	65,3	9,5 %	4,0 %	126 389	7,6 %
PROTCT	1 403	73,0	70,0	-13,7 %	-4,1 %	98 210	5,9 %
STB	2 571	55,2	57,6	44,0 %	4,4 %	148 090	8,9 %
XXL	1 152	91,3	80,3	-28,7 %	-12,1 %	92 448	5,6 %
Cash						234 504	14,1 %

Avkastning siden kjøp



Andelsverdi

	jan	feb	mar	apr	mai	jun	jul	aug	sep	okt	nov	des	YTD
2016	6 552	6 064	6 130	6 288	6 602	6 943	6 870	7 216	7 110	7 183	7 420	7 650	20,5 %
2017	7 894	8 026	8 070	8 039	8 371	8 186	8 184						3,7 %