

Månedssrapport

Mens vi venter på kvartalstall

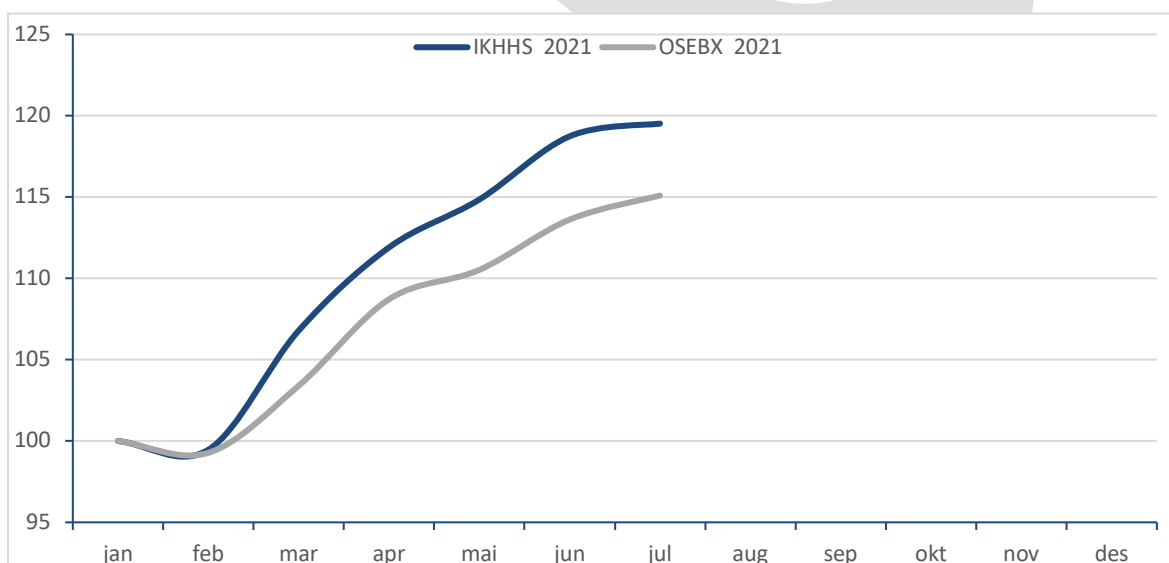
Fondet oppnådde en avkastning på **0,66 %** i juni mot Oslo Børs' **1,30 %** i samme periode. Med dette står vi med en avkastning på **19,5 %** mot børsens **15,1 %** i 2021.

Fondet utviklet seg noe dårligere i juni mot Oslo Børs, en måned med ingen endring i porteføljen. Det ble verken kjøpt eller solgt noen posisjoner.

I makroverden var kanskje rentemøtet til den amerikanske sentralbanken den største begivenheten. Sentralbanken varsler nå to rentehopp i 2023, men holder foreløpig styringsrenten uendret. Sentralbanken endrer også inflasjonsforventningene. Inflasjonsanslaget (PCE) ble oppjustert fra 2,4% til 3,4% (median i løpet av året).

De største positive bidragsyterne til månedens resultat var B3 (17,9 %), IFISH (15,5 %) og AKERBP (12,5 %). På den negative siden finner vi NKR (-14,8 %), KID (-10,3 %) og FKRFRT (-7,5 %).

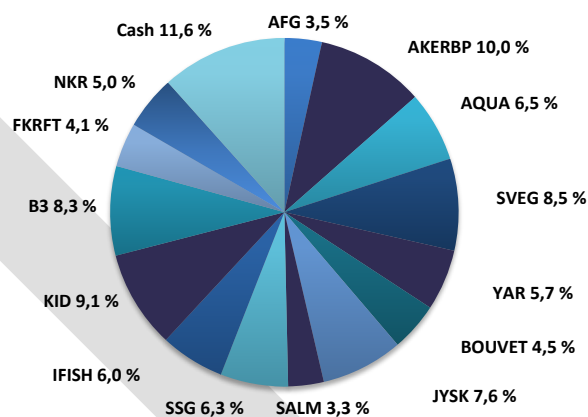
Avkastning siden 01.01.2021



Nøkkeldata pr. 01.07.2021

Avkastning IK mai	0,66 %
Avkastning OSEBX mai	1,30 %
Andelsverdi:	kr 7 680
Total markedsverdi:	kr 3 117 931

Porteføljeoversikt



Måned rapport

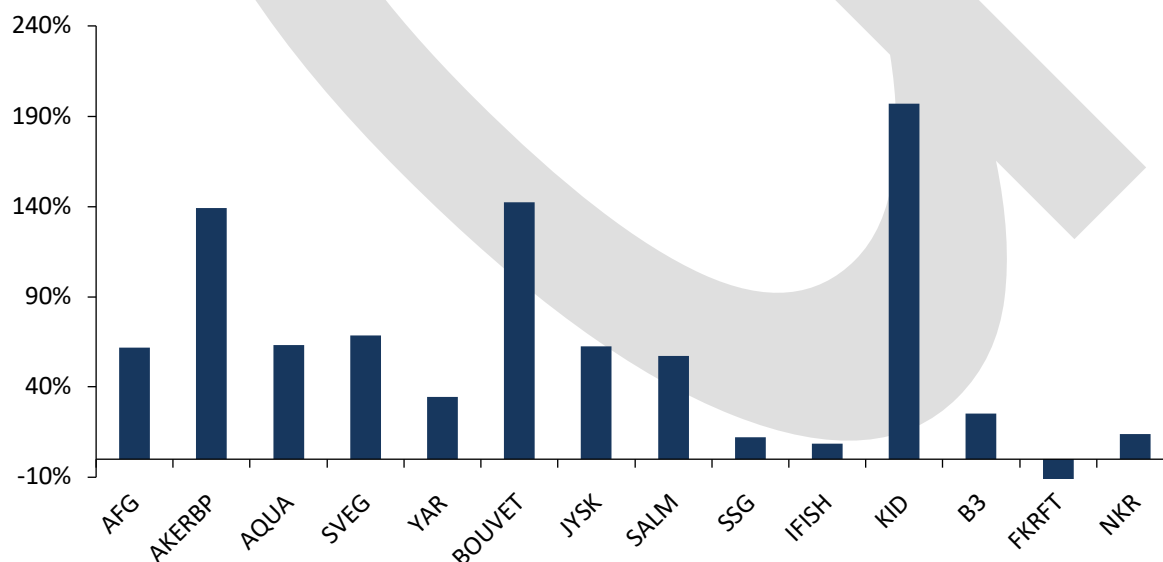
Porteføljeoversikt per 01.07.2021

Børsticker	Antall	GA-Kurs	01.jun	Siste	Tot. Avk. %	Avk. MTD %	Verdi	Vekt %
AFG	570	127,3	195,0	189,8	61,7 %	-2,7 %	108 186	3,5 %
AKERBP	1 140	118,5	244,0	274,4	139,3 %	12,5 %	312 816	10,0 %
AQUA	22 766	5,8	9,2	8,9	63,2 %	0,1 %	203 528	6,5 %
SVEG	2 970	55,8	88,5	89,5	68,7 %	1,1 %	265 815	8,5 %
YAR	390	376,2	445,3	453,2	34,6 %	1,8 %	176 748	5,7 %
BOUVET	2 300	33,0	64,8	61,3	142,4 %	-5,4 %	140 990	4,5 %
JYSK	570	256,1	425,7	416,3	62,6 %	-2,2 %	237 288	7,6 %
SALM	180	399,4	614,2	571,2	57,0 %	-3,7 %	102 816	3,3 %
SSG	7 230	24,2	26,4	27,1	12,0 %	2,7 %	195 933	6,3 %
IFISH	3 900	43,8	41,3	47,7	8,8 %	15,5 %	186 030	6,0 %
KID	2 660	40,5	118,6	106,4	197,0 %	-10,3 %	283 024	9,1 %
B3	4 374	47,9	50,1	59,1	25,2 %	17,9 %	258 472	8,3 %
FKRFT	2 500	65,3	55,3	51,2	-16,3 %	-7,5 %	127 875	4,1 %
NKR	16 865	8,1	10,8	9,2	14,0 %	-14,8 %	155 495	5,0 %
Cash							362 915	11,6 %
Total						0,66 %	kr 3 117 931	100,0 %

*Kurser i JYSK og B3 er omgjort fra DKK og SEK til NOK, henholdsvis

*Kurs i BOUVET er juster for aksjesplitt

Avkastning siden kjøp



Andelsverdi

	jan	feb	mar	apr	mai	jun	jul	aug	sep	okt	nov	des	YTD
2020	5 159	5 198	4 875	4 116	4 687	5 062	5 283	5 311	5 608	5 654	5 354	6 233	24,5 %
2021	6 425	6 391	6 862	7 190	7 380	7 629	7 680						19,5 %