

## Måned rapport

### Oppgang tross svake tall

Fondet oppnådde en avkastning på **0,55 %** i mai mot Oslo Børs' **-3,27 %** i samme periode. Med dette står vi med en avkastning på **13,09 %** mot børsens **6,58 %** så langt i 2019.

Mai var preget av stor uro i markedet, etter at handelskrigen eskalerte ytterligere. Markedet ventet at en løsning var nærstående, men etter at dialogen mellom USA og Kina falt sammen ble det innført nye og økte tollar. I tillegg innførte USA nye tollar mot Mexico. En eskalerende handelskrig har svekket vekstprognosene, og dette har blant annet sendt oljeprisene ned, da en venter lavere etterspørsel etter olje.

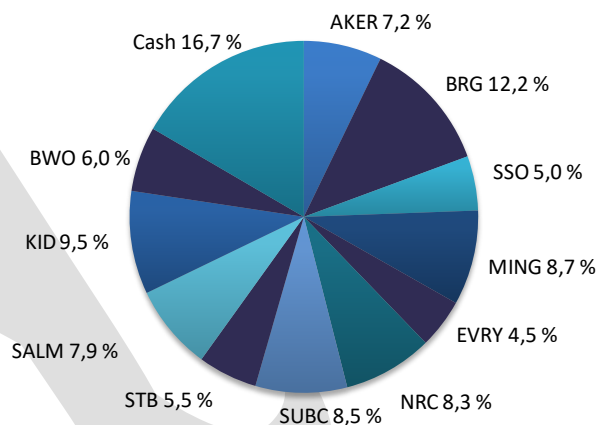
Men selv om børsen hadde en tung periode, endte IK så vidt i pluss. Dette var hovedsakelig drevet av BWO, som hadde en sterk måned etter gode kvartalstall og etter nyheten om at de skal børsnotere E&P-delen av selskapet.

De største positive bidragsyterne til månedens resultat var BWO (15,8 %), BRG (8,5 %) og SSO (3,7 %). På den negative siden finner vi AKER (-14,8 %), STB (-13,0 %) og SUBC (-11,2 %)

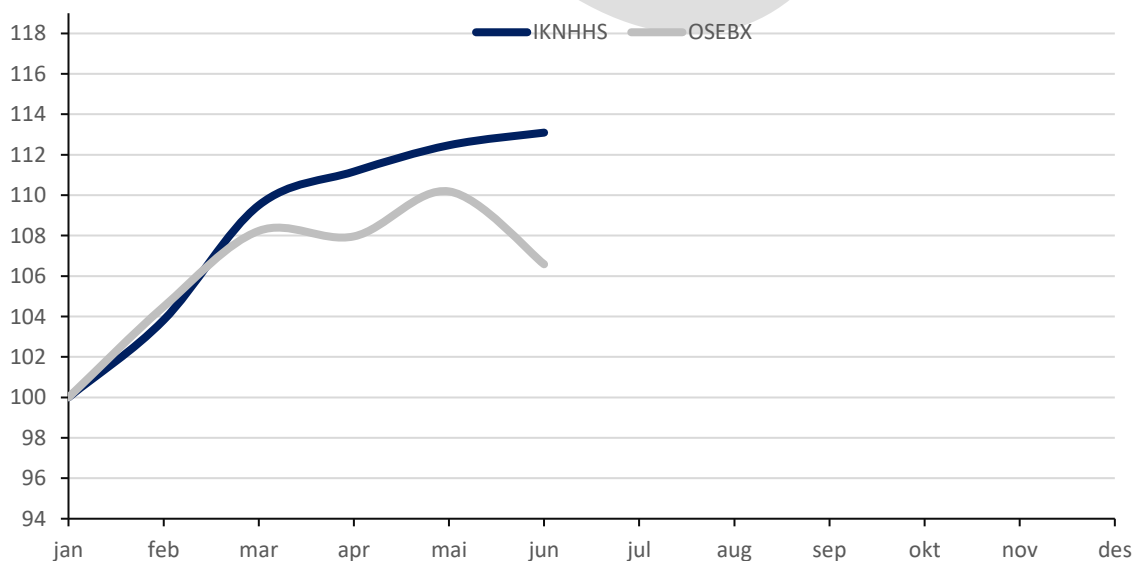
### Nøkkeldata pr. 01.06.2019

Avkastning IK mai:	0,55 %
Avkastning OSEBX mai:	-3,27 %
Andelsverdi:	kr 9 418
Total markedsverdi:	kr 1 789 347

### Porteføljeoversikt



### Avkastning siden 01.01.2019

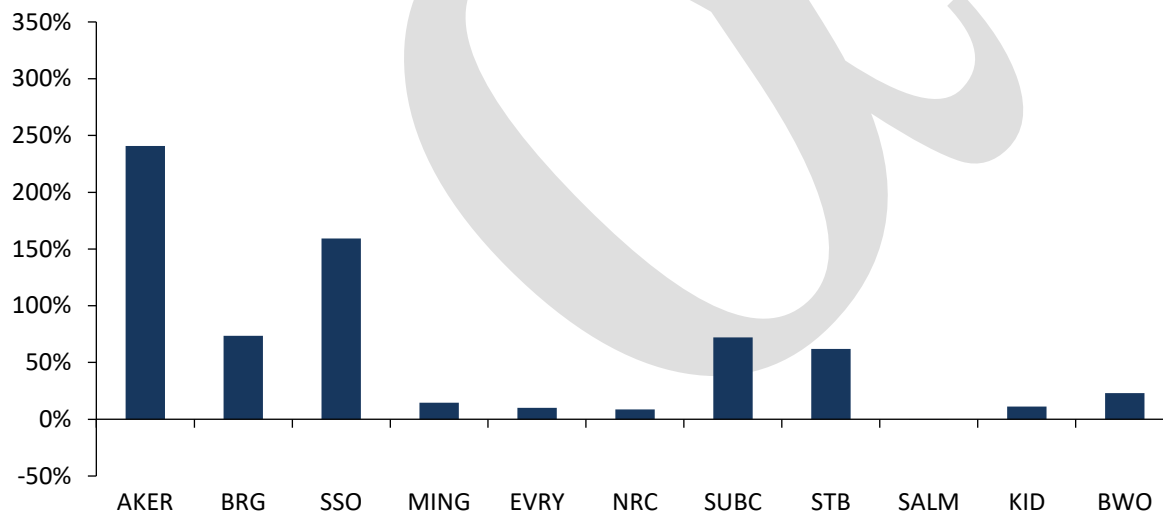


## Måned rapport

### Porteføljeoversikt per 01.06.2019

Børsticker	Antall	GA-Kurs	01.mai	Siste	Tot. Avk. %	Avk. MTD %	Verdi	Vekt %
AKER	258	167	590,0	502,5	240,7 %	-14,8 %	129 645	7,2 %
BRG	2292	60,5	87,6	95,0	73,5 %	8,5 %	217 740	12,2 %
SSO	1 057	33,7	81,8	84,9	159,3 %	3,7 %	89 686	5,0 %
MING	1 659	86,5	93,5	94,0	14,6 %	0,5 %	155 946	8,7 %
EVRY	2622	31,4	32,1	31,1	10,0 %	-3,1 %	81 413	4,5 %
NRC	2 395	58,7	60,2	62,0	8,6 %	3,0 %	148 490	8,3 %
SUBC	1 562	63,2	109,6	97,3	72,3 %	-11,2 %	152 045	8,5 %
STB	1 555	43,5	72,8	63,4	61,9 %	-13,0 %	98 525	5,5 %
SALM	353	399,4		400,0	0,2 %	0,2 %	141 200	7,9 %
KID	3 990	40,5	41,5	42,5	11,1 %	2,4 %	169 575	9,5 %
BWO	1925	45,2	48,0	55,6	23,0 %	15,8 %	107 030	6,0 %
Cash							298 052	16,7 %
<b>Total</b>						0,55 %	kr 1 789 347	100,0 %

### Avkastning siden kjøp



### Andelsverdi

	jan	feb	mar	apr	mai	jun	jul	aug	sep	okt	nov	des	YTD
2018	8 596	8 723	8 654	8 223	8 720	9 113	8 951	8 963	9 106	9 399	8 808	8 646	-3,1 %
2019	8 327	8 646	9 118	9 257	9 366	9 418							13,1 %