

## Månedssrapport

Fondet oppnådde en avkastning på **4,13%** i mai imot Oslo Børs' **5,06%** i samme periode. Med dette ligger vi med en avkastning på **11,71%** mot børsens **10,25%** hittil i 2024.

I løpet av måneden vi har lagt bak oss har de fleste selskapene i porteføljen levert Q1'24. Mange av kursreaksjonene har i den forbindelse vært store, hvorav særlig CRAYN skilte seg ut på den positive siden. I sum er vi fornøyd med kvartalsrapporteringen hittil.

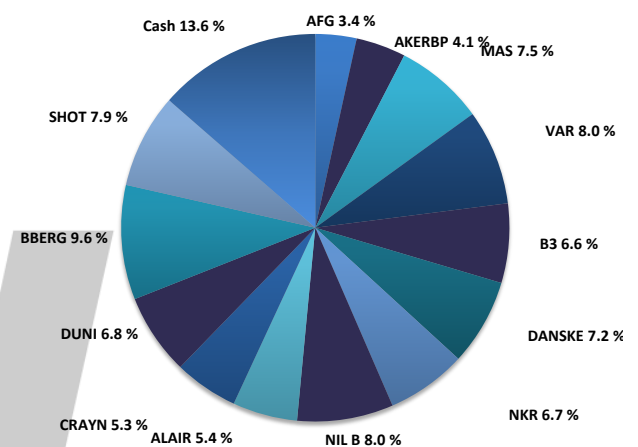
Det er ikke blitt gjort transaksjoner i løpet av måneden som har gått.

De posisjonene som presterte best i mai var CRAYN (36,4%), B3 (13,2%) og DUNI (11,1%). De dårligste posisjonene var ALAIR (-9,9%), AFG (-4,1%) og NKR (-2,7%)

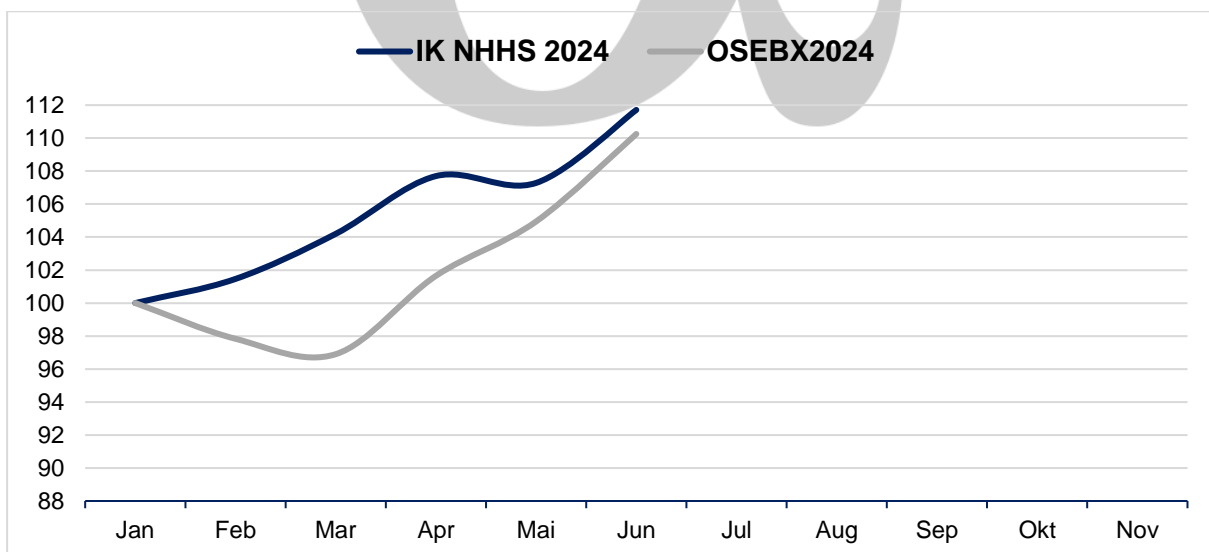
### Nøkkeldata pr. 31.05.2024

Avkastning IK mai:	<b>4,13%</b>
Avkastning OSEBX mai:	<b>5,06%</b>
Andelsverdi:	Kr 12 055
Total markedsverdi:	Kr 4 894 281

### Porteføljeoversikt



### Avkastning siden 01.01.2024



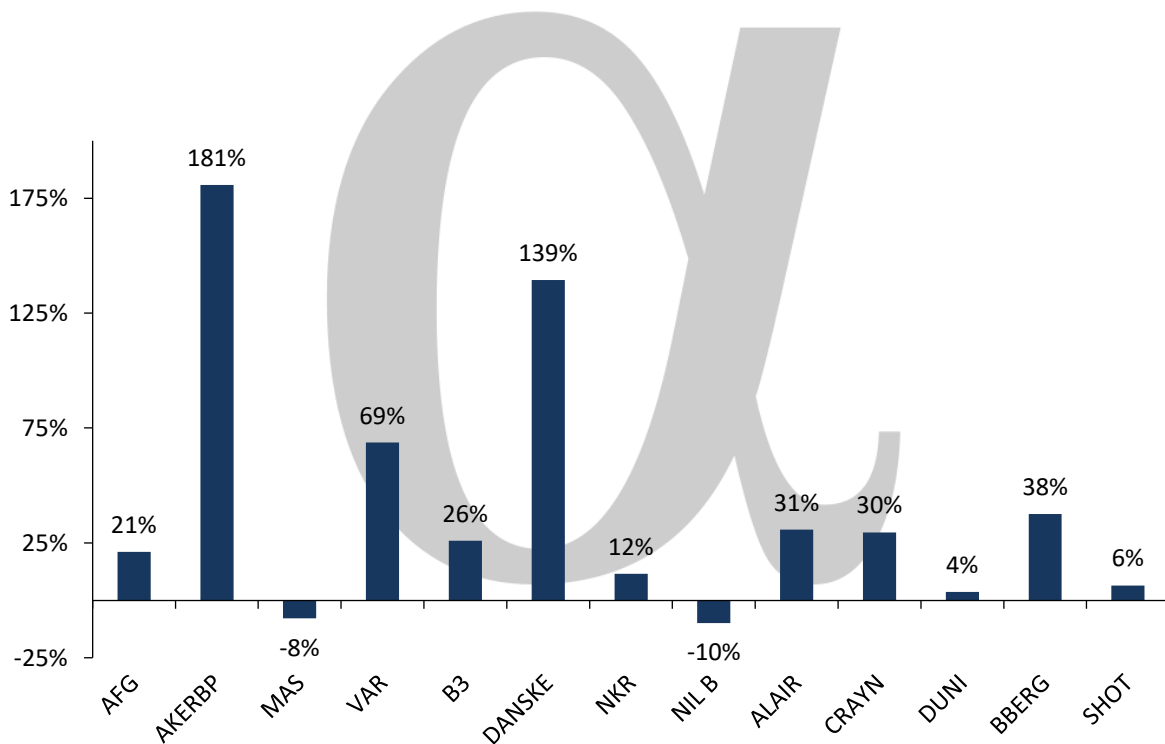
## Månedssrapport

### Porteføljeoversikt per 31.05.2024

Børsticker	Antall	GA-Kurs	01.mai	Siste	Tot. Avk. %	Avk. MTD %	Verdi	Vekt %	PE 24e
<b>AFG</b>	1 252	141.1	143.4	134.0	21.2 %	-4.1 %	167 768	3.4 %	16.3x
<b>AKERBP</b>	755	118.5	272.0	268.9	180.7 %	-1.1 %	203 020	4.1 %	8.7x
<b>MAS</b>	11 366	36.5	30.5	32.1	-7.8 %	5.2 %	364 849	7.5 %	11.9x
<b>VAR</b>	10 479	28.0	36.4	37.2	68.7 %	2.1 %	389 295	8.0 %	10.6x
<b>B3</b>	4 112	68.8	69.6	78.7	26.0 %	13.2 %	323 767	6.6 %	11.0x
<b>DANSKE</b>	1 098	141.1	320.0	321.6	139.4 %	0.5 %	353 065	7.2 %	13.0x
<b>NKR</b>	35 350	8.3	9.5	9.2	11.6 %	-2.7 %	326 634	6.7 %	10.7x
<b>NIL B</b>	5 219	88.3	75.4	75.1	-9.9 %	0.8 %	392 203	8.0 %	16.4x
<b>ALAIR</b>	5 400	37.4	54.3	48.9	30.8 %	-9.9 %	264 313	5.4 %	11.5x
<b>CRAYN</b>	2 320	86.9	82.6	112.6	29.6 %	36.4 %	261 232	5.3 %	14.3x
<b>DUNI</b>	2 953	108.0	102.7	112.0	3.7 %	11.1 %	330 813	6.8 %	10.7x
<b>BERG</b>	17 000	20.0	26.5	27.5	37.5 %	10.2 %	467 500	9.6 %	4.4x
<b>SHOT</b>	6 200	58.4	58.4	62.2	6.5 %	6.5 %	385 593	7.9 %	10.9x
<b>Cash</b>							664 229	13.6 %	
<b>Total</b>						4.13 %	kr 4 894 281	100.0 %	

\*Kurser i DANSKE, B3, NIL B, DUNI, SHOT og ALAIR er omgjort fra DKK, SEK og EURO til NOK, henholdsvis

### Avkastning siden kjøp



## Måned rapport

### Andelsverdi

	jan	feb	mar	apr	mai	jun	jul	aug	sep	okt	nov	des	YTD
<b>2020</b>	5 159	5 198	4 875	4 116	4 687	5 062	5 283	5 311	5 608	5 654	5 354	6 233	<b>24.5 %</b>
<b>2021</b>	6 425	6 391	6 862	7 190	7 380	7 629	7 680	7 585	7 864	7 821	8 337	8 423	<b>34.2 %</b>
<b>2022</b>	8 623	8 707	8 895	9 366	9 657	9 876	9 119	9 310	9 501	8 847	9 359	9 438	<b>9.8 %</b>
<b>2023</b>	9 466	9 713	10 413	9 925	10 097	10 117	10 128	10 088	10 028	10 000	10 206	10 491	<b>14.0 %</b>
<b>2024</b>	10 791	10 949	11 244	11 622	11 577	12 055							<b>11.7 %</b>

