

## Månedssrapport

### Nok en god måned for IK-NHHS

Fondet oppnådde en avkastning på **8,01 %** i mai mot Oslo Børs' **2,79 %** i samme periode. Med dette står vi med en avkastning på **-1,89 %** mot børsens **-14,46 %** så langt i 2020.

Mai ble nok en god måned for IK-NHHS, noe som medførte at vi økte forspranget til Oslo børs ytterligere i perioden. Måneden var preget av videre oppgang på børsene, samtidig som det i økende grad prises inn en rask innhenting i økonomien. Aksjemarkedet forventer nå en V-formet retur, noe som har gitt børsene ytterligere momentum.

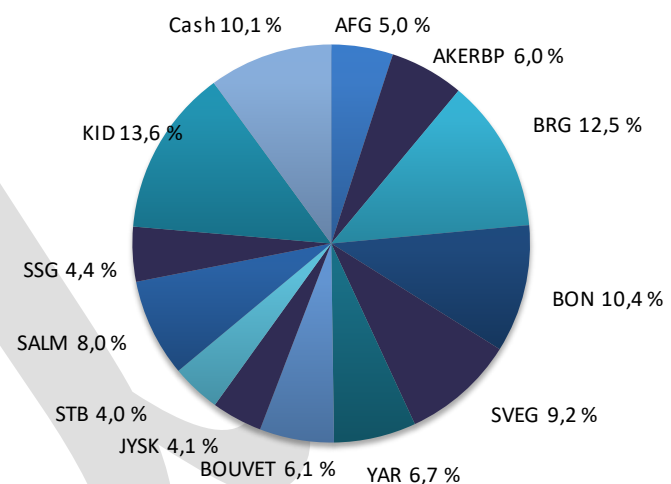
KID utmerket seg nok en gang som den viktigste bidragsyteren til månedens avkastning i porteføljen. Markedet har i etterkant av coronakrisen verdsatt stabil inntjening fra retail, samtidig som investorer har økende forventninger til satsingen i Sverige gjennom Hemtex. Dette har gitt aksjen ytterligere vind i seilet og aksjen steg hele 27,8% i perioden. Til tross for sterk kursutvikling har vi fortsatt stor tro på KID i tiden fremover.

De største positive bidragsyterne til månedens resultat var KID (27,8 %), BON (25,2 %) og BOUVET (19,7 %). På den negative siden finner vi AKERBP (-7,0 %), STB (-2,9 %) og JYSK (-2,0 %)

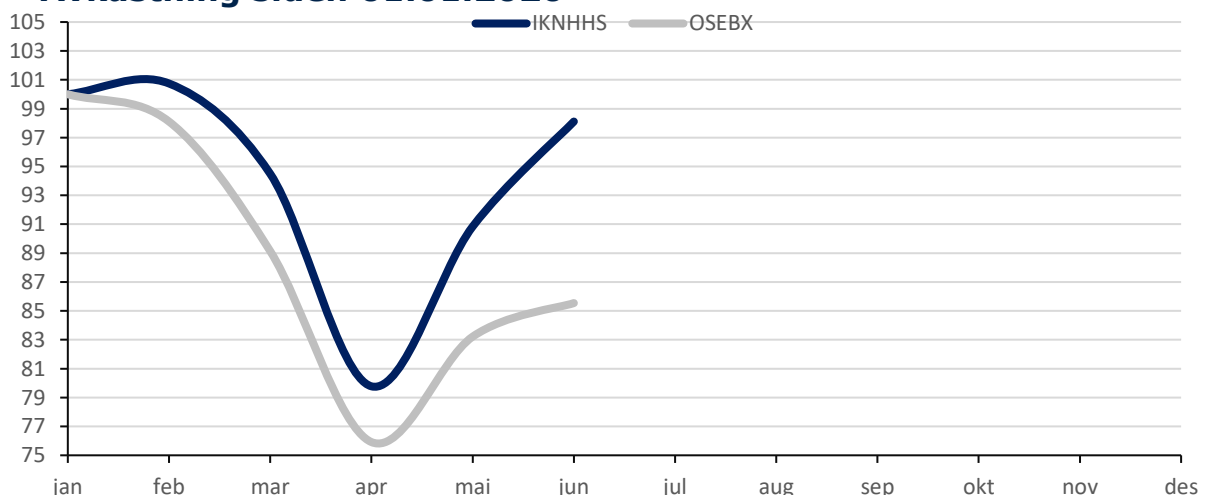
### Nøkkeldata pr. 01.06.2020

Avkastning IK mai	8,01 %
Avkastning OSEBX mai	2,79 %
Andelsverdi:	kr 5 062
Total markedsverdi:	kr 1 938 692,43

### Porteføljeeversikt



### Avkastning siden 01.01.2020



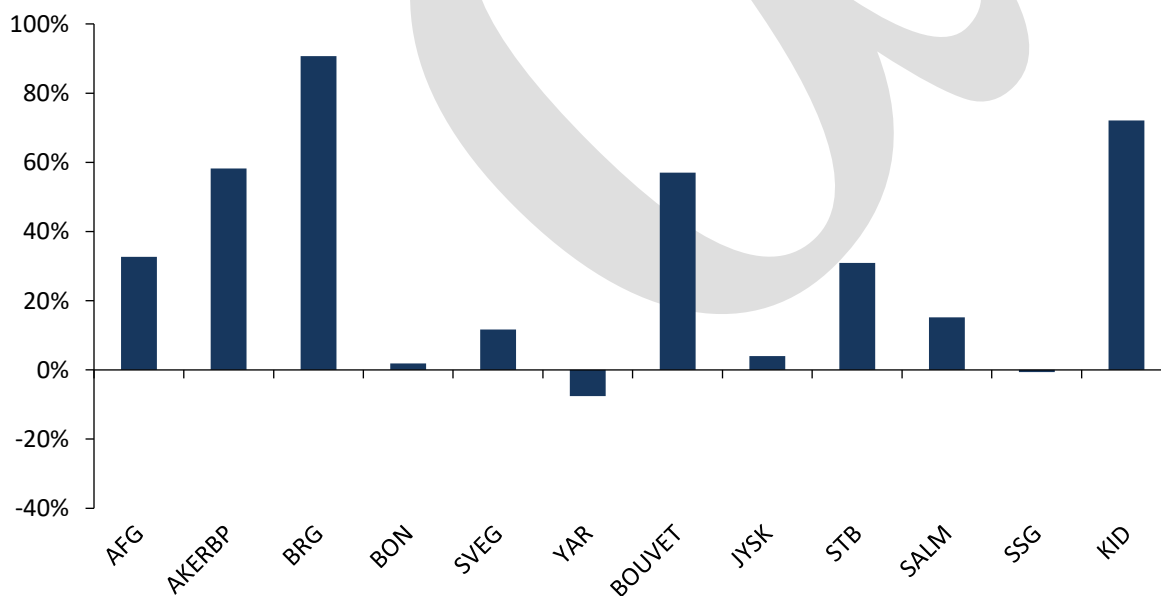
## Måned rapport

### Porteføljeoversikt per 01.06.2020

Børsticker	Antall	GA-Kurs	01.mai	Siste	Tot. Avk. %	Avk. MTD %	Verdi	Vekt %
<b>AFG</b>	570	133,25	168,4	170,8	32,7 %	5,0 %	97 356	5,0 %
<b>AKERBP</b>	750	100,00	170,1	156,2	58,2 %	-7,0 %	117 113	6,0 %
<b>BRG</b>	2292	60,5	95,3	105,4	90,7 %	10,6 %	241 577	12,5 %
<b>BON</b>	905	222,7	181,2	222,5	1,9 %	25,2 %	201 363	10,4 %
<b>SVEG</b>	2970	55,8	60,3	59,9	11,7 %	-0,7 %	177 903	9,2 %
<b>YAR</b>	390	376,2	349,3	332,6	-7,6 %	-0,5 %	129 714	6,7 %
<b>BOUVET</b>	230	330,0	433,0	510,0	57,1 %	19,7 %	117 300	6,1 %
<b>JYSK</b>	300	256,1	272,0	266,5	4,0 %	-2,0 %	79 940	4,1 %
<b>STB</b>	1555	43,5	51,4	49,9	30,9 %	-2,9 %	77 610	4,0 %
<b>SALM</b>	353	399,4	400,0	437,2	15,2 %	9,3 %	154 332	8,0 %
<b>SSG</b>	3380	25,7	26,0	25,5	-0,6 %	-1,9 %	86 190	4,4 %
<b>KID</b>	3990	40,5	52,6	66,0	72,1 %	27,8 %	263 340	13,6 %
<b>Cash</b>							194 956	10,1 %
<b>Total</b>						8,01 %	kr 1 938 692	100,0 %

\*Kursen i JYSK er omgjort fra DKK til NOK

### Avkastning siden kjøp



### Andelsverdi

	jan	feb	mar	apr	mai	jun	jul	aug	sep	okt	nov	des	YTD
<b>2019</b>	4 164	4 323	4 559	4 629	4 683	4 709	4 779	4 734	4 747	4 880	4 777	4 881	23,9 %
<b>2020</b>	5 159	5 198	4 875	4 116	4 687	5 062							-1,9 %