

Månedssrapport

Økt makrousikkerhet og forsprang

Fondet oppnådde en avkastning på **3,39 %** i mai mot Oslo Børs' **2,80 %** i samme periode. Med dette står vi med en avkastning på **18,74 %** mot børsens **13,62 %** i 2021.

Fondet økte i mai forspranget mot Oslo Børs, en måned med liten endring i porteføljen. Kun det svenske B3 consulting AB ble vektet.

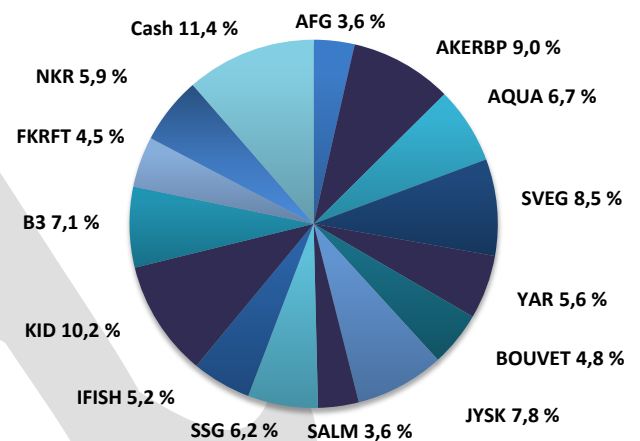
I makroverdenen fikk vi i de amerikanske CPI-tallene for april som viste en YoY økning på 4.2%, hvilket FED insisterer på at er «transitory» og således liten grunn til bekymring for at deres stimulerende policy vil ende med det første. Både den amerikanske tiåringen og S&P 500 syntes å være avventende med videre makrotall, da begge lå tilnærmet uendret ved månedsslutt. Gull derimot forteller en annen historie med en økning på nesten 8% ...

De største positive bidragsyterne til månedens resultat var AQUA (13,3 %), SSG (13,3 %) og YAR (7,0 %). På den negative siden finner vi FKRFT (-11,3 %), BOUVET (-3,0 %) og IFISH (-2,8 %).

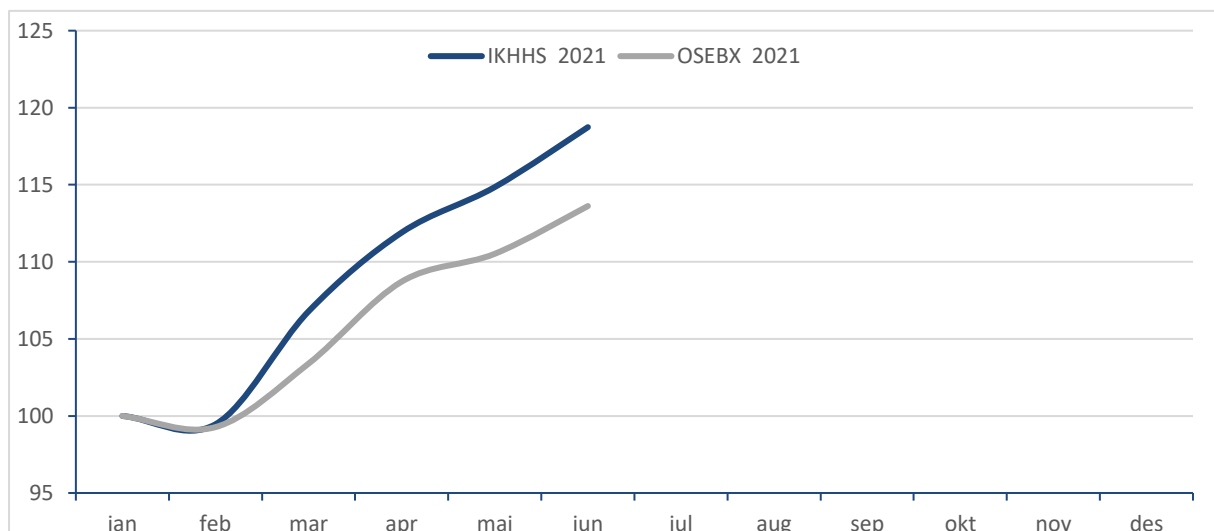
Nøkkeldata pr. 01.06.2021

Avkastning IK mai	3,39 %
Avkastning OSEBX mai	2,80 %
Andelsverdi:	kr 7 629
Total markedsverdi:	kr 3 097 556

Porteføljeoversikt



Avkastning siden 01.01.2021



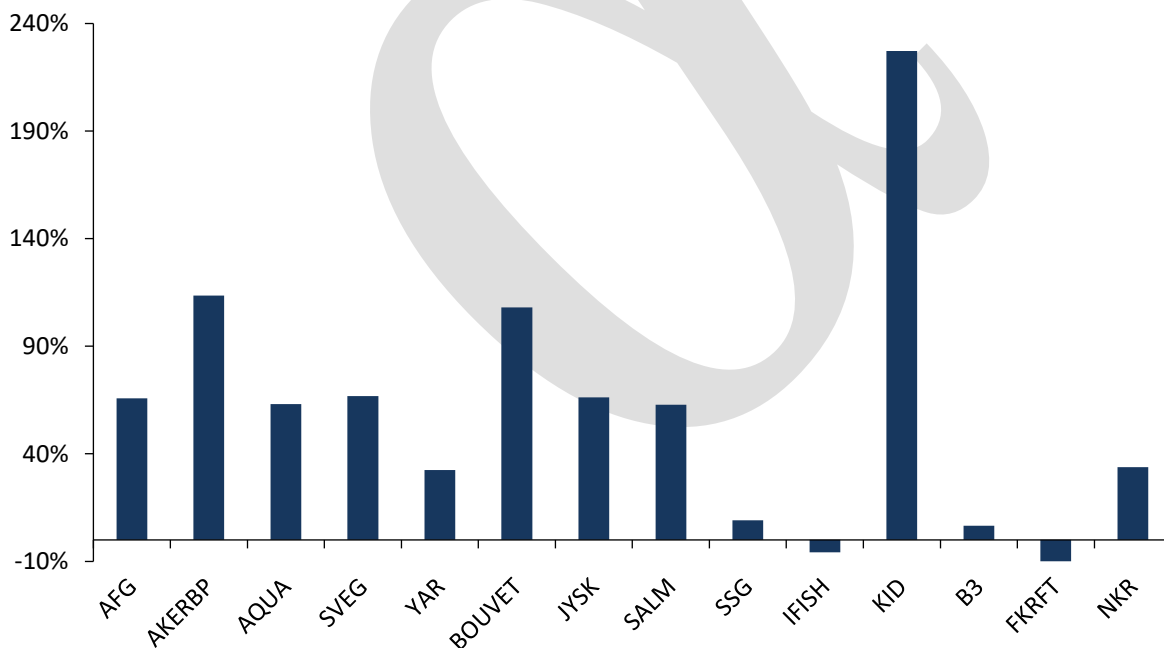
Månedssrapport

Porteføljeoversikt per 01.06.2021

Børsticker	Antall	GA-Kurs	01.mai	Siste	Tot. Avk. %	Avk. MTD %	Verdi	Vekt %
AFG	570	127,3	202,5	195,0	65,8 %	-0,5 %	111 150	3,6 %
AKERBP	1 140	118,5	238,8	244,0	113,6 %	3,3 %	278 160	9,0 %
AQUA	22 766	5,8	8,1	9,2	63,1 %	13,3 %	208 992	6,7 %
SVEG	2 970	55,8	85,1	88,5	66,9 %	4,0 %	262 845	8,5 %
YAR	390	376,2	434,7	445,3	32,5 %	7,0 %	173 667	5,6 %
BOUVET	230	330,0	691,0	648,0	108,0 %	-3,0 %	149 040	4,8 %
JYSK	570	256,1	405,8	425,7	66,2 %	4,9 %	242 672	7,8 %
SALM	180	399,4	577,8	614,2	62,8 %	6,3 %	110 556	3,6 %
SSG	7 230	24,2	23,3	26,4	9,2 %	13,3 %	190 872	6,2 %
IFISH	3 900	43,8	42,5	41,3	-5,8 %	-2,8 %	161 070	5,2 %
KID	2 660	40,5	116,0	118,6	227,2 %	6,0 %	315 476	10,2 %
B3	4 374	47,9	52,4	50,1	6,5 %	-2,7 %	219 249	7,1 %
FKRFT	2 500	65,3	62,4	55,3	-10,0 %	-11,3 %	138 250	4,5 %
NKR	16 865	8,1	10,8	10,8	33,8 %	0,2 %	182 479	5,9 %
Cash							353 078	11,4 %
Total						3,39 %	kr 3 097 556	100,0 %

*Kurser i JYSK og B3 er omgjort fra DKK og SEK til NOK, henholdsvis

Avkastning siden kjøp



Andelsverdi

	jan	feb	mar	apr	mai	jun	jul	aug	sep	okt	nov	des	YTD
2020	5 159	5 198	4 875	4 116	4 687	5 062	5 283	5 311	5 608	5 654	5 354	6 233	24,5 %
2021	6 425	6 391	6 862	7 190	7 380	7 629							18,7 %