

## Måned rapport

### Ned på jorda igjen

Etter fire gode måneder hadde porteføljen en skuffende mai-måned. Vi opplevde en nedgang på **-2,21 %**, mot børsens positive **1,82 %**. Til tross for dette er porteføljen opp **3,70 %** i 2017, samtidig som indeksen har steget **3,87 %**.

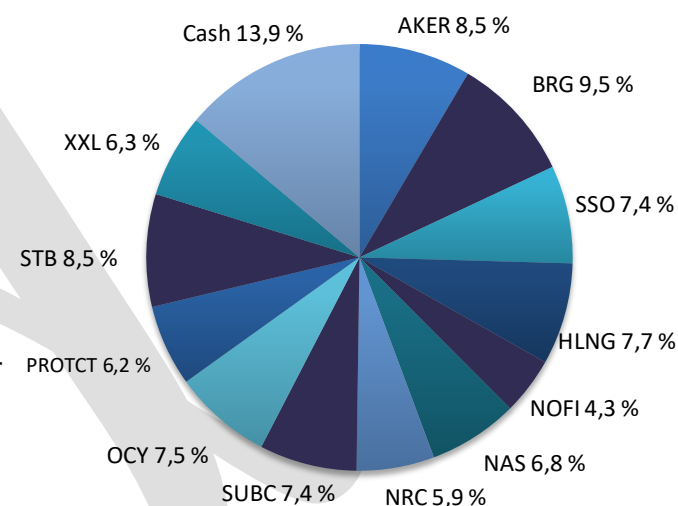
Som de fleste aksjonærer har fått med seg, har vi gjennomført en emisjon og økt fondets aksjekapital. Vi har vektet oss tilsvarende opp i selskapene vi eier, samt valgt å holde rundt 14% i kontanter. Vi er inne i en periode der børsen stadig setter nye rekorder, samtidig som den geopolitiske risikoen virker å øke for hver dag som går. Med dette i tankene går vi inn i sommeren med en god porsjon i kontanter, og vil revurdere børsens utsikter ved semesterstart til høsten.

De største positive bidragsyterne til månedens resultat var SSO (9,3 %), BRG (3,1 %) og PROTCT (2,1 %). På den negative siden finner vi SUBC (-14,4 %), AKER (-4,6 %) og HLNG (-3,7 %)

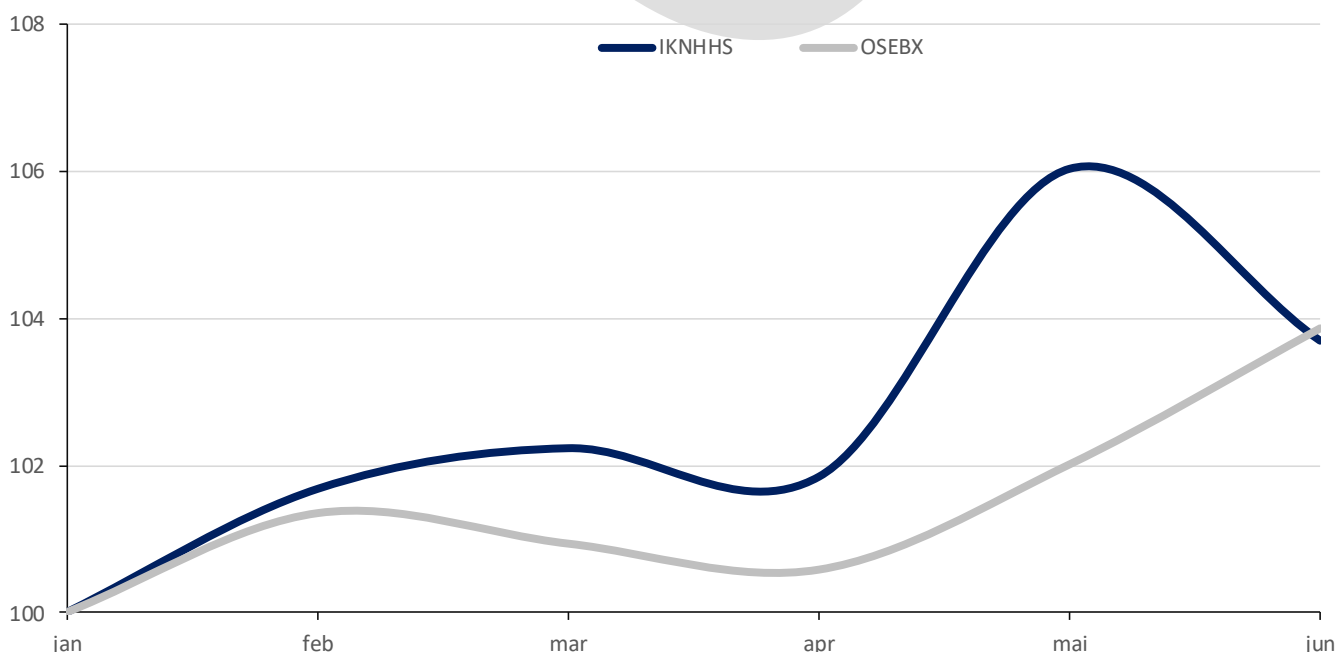
### Nøkkeldata pr. 01.06.2017

Avkastning IK mai:	-2,21%
Avkastning OSEBX mai:	1,82 %
Andelsverdi:	kr 8 186
Total markedsverdi:	kr 1 661 717

### Porteføljeoversikt



### Avkastning siden 01.01.2017

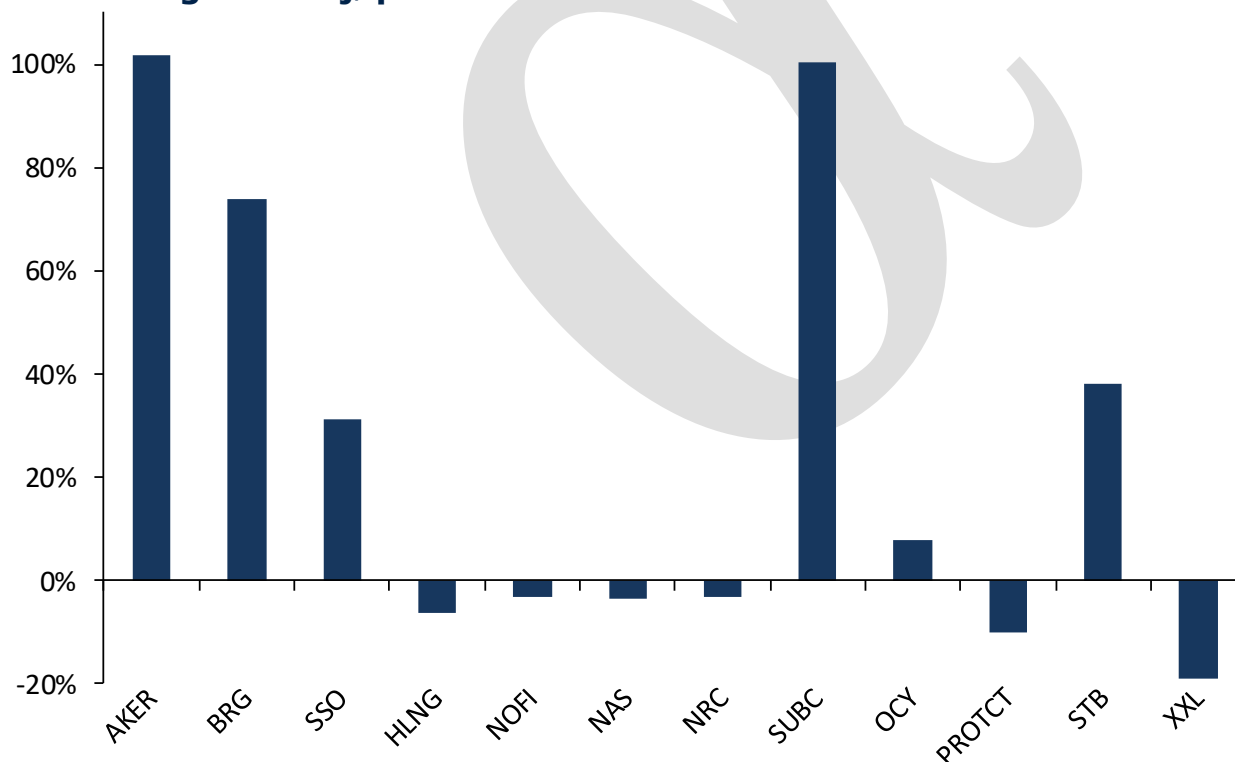


## Måned rapport

### Porteføljeoversikt per 01.06.2017

Børsticker	Antall	01.mai	Siste	Tot. Avk. %	Avk. MTD %	Verdi	Vekt %
<b>AKER</b>	454	326,0	311,0	101,8 %	-4,6 %	141 194	8,5 %
<b>BRG</b>	1592	96,5	99,5	73,9 %	3,1 %	158 404	9,5 %
<b>SSO</b>	2 900	38,9	42,5	31,2 %	9,3 %	123 250	7,4 %
<b>HLNG</b>	1 515	88,0	84,8	-6,2 %	-3,7 %	128 396	7,7 %
<b>NOFI</b>	1009	73,8	71,5	-3,1 %	-3,1 %	72 144	4,3 %
<b>NAS</b>	497	236,1	227,6	-3,6 %	-3,6 %	113 117	6,8 %
<b>NRC</b>	1 750	57,8	56,0	-3,1 %	-3,1 %	98 000	5,9 %
<b>SUBC</b>	1 011	142,0	121,5	100,2 %	-14,4 %	122 837	7,4 %
<b>OCY</b>	1 937	64,5	64,3	8,0 %	2,1 %	124 452	7,5 %
<b>PROTCT</b>	1 403	71,5	73,0	-10,2 %	2,1 %	102 419	6,2 %
<b>STB</b>	2 571	56,6	55,2	38,1 %	-2,6 %	141 791	8,5 %
<b>XXL</b>	1 152	92,5	91,3	-18,9 %	-1,4 %	105 120	6,3 %
<b>Cash</b>						230 594	13,9 %

### Avkastning siden kjøp



### Andelsverdi

	jan	feb	mar	apr	mai	jun	jul	aug	sep	okt	nov	des	YTD
<b>2016</b>	6 552	6 064	6 130	6 288	6 602	6 943	6 870	7 216	7 110	7 183	7 420	7 650	<b>20,5 %</b>
<b>2017</b>	7 894	8 026	8 070	8 039	8 371	8 186							<b>3,7 %</b>