

Månedssrapport

April i grønt

Fondet oppnådde en avkastning på **1,73%** i April mot Oslo Børs' **2,75%** i samme periode. Med dette står vi med en avkastning på **6,66%** mot børsens **3,15%** i 2023.

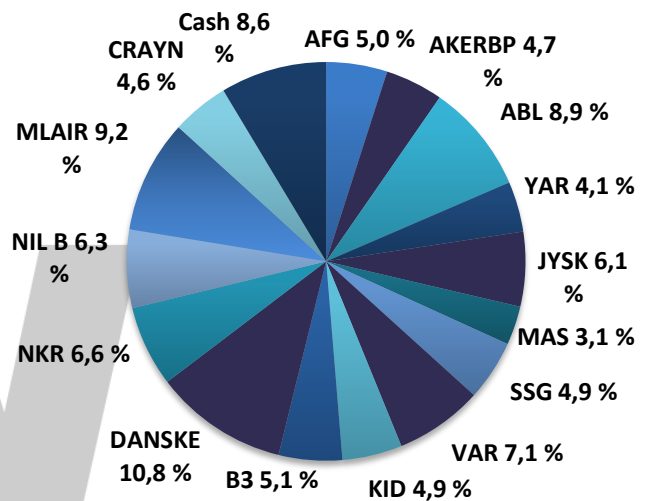
April ble en grønn måned for børsen. Bankaksjer har kompt litt tilbake etter de større fallene vi så i mars, noe som har bidratt positivt for IK. Oljeprisen har på sin side vært volatil, men ender kun ned rundt 1% fra inngangen av april. Fremover venter vi fortsatt usikkerhet rundt banker, forventninger til renter, inflasjon og industriaktivitet.

De beste posisjonene i April var VAR (9,3%), AFG (8,9%) og SSG (8,6%). De dårligste posisjonene var B3 (-16,3%), YAR (-5,5%) og ABL (-1,8%)

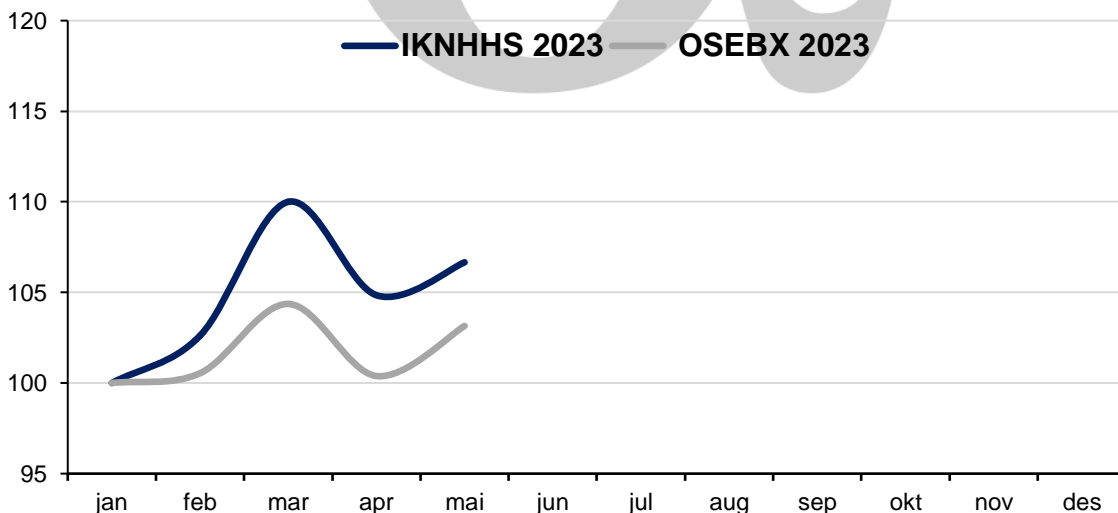
Nøkkeldata pr. 30.04.2023

Avkastning IK April:	1,73%
Avkastning OSEBX April:	2,75%
Andelsverdi:	Kr 10 097
Total markedsverdi:	Kr 4 099 272

Porteføljeoversikt



Avkastning siden 01.01.2023



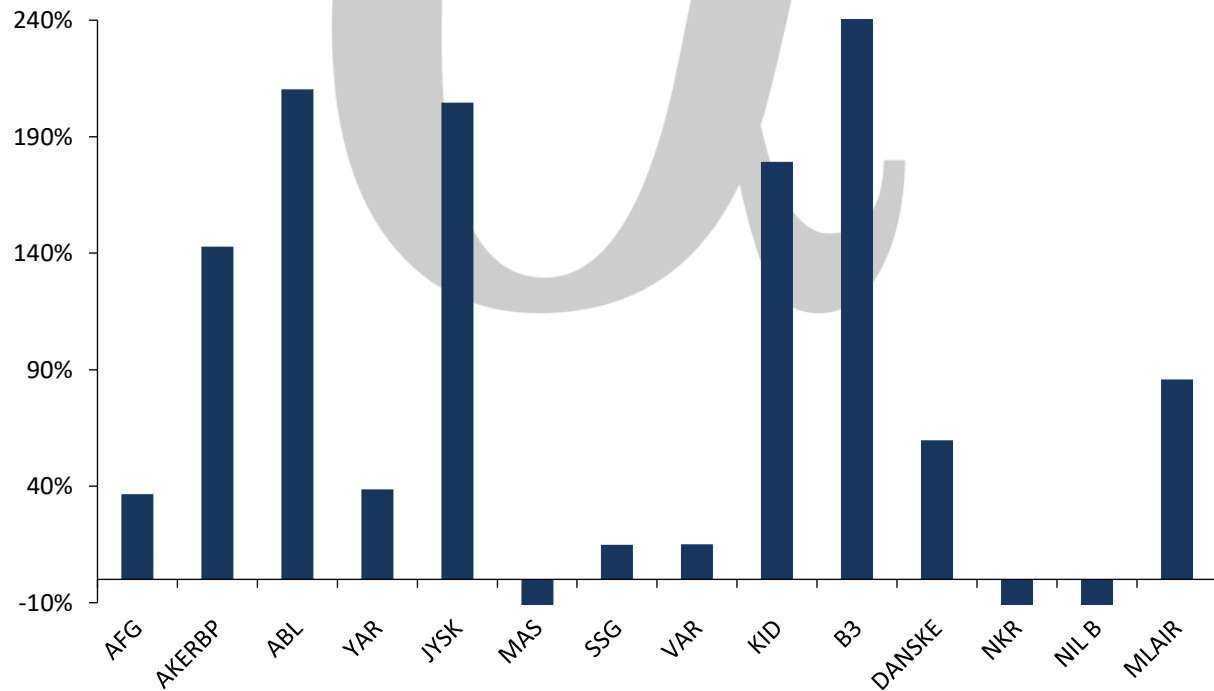
Månedssrapport

Porteføljeoversikt per 30.04.2023

Børsticker	Antall	GA-Kurs	01. apr	Siste	Tot. Avk. %	Avk. MTD %	Verdi	Vekt %	PE 23e
AFG	1 252	141,1	149,0	162,2	36,5 %	8,9 %	203 074	5,0 %	14,6x
AKERBP	755	118,5	256,3	254,5	142,7 %	-0,7 %	192 148	4,7 %	6,0x
ABL	22 766	5,6	16,3	16,0	210,3 %	-1,8 %	364 256	8,9 %	10,0x
YAR	390	376,2	453,9	428,8	38,7 %	-5,5 %	167 232	4,1 %	4,2x
JYSK	318	256,1	734,6	780,0	204,6 %	6,2 %	248 048	6,1 %	7,9x
MAS	3 993	49,5	31,8	32,3	-32,7 %	1,6 %	128 974	3,1 %	7,0x
SSG	7 230	24,2	25,6	27,8	14,9 %	8,6 %	200 994	4,9 %	20,0x
VAR	10 479	28,0	25,5	27,9	15,0 %	9,3 %	292 364	7,1 %	5,3x
KID	2 259	40,5	84,9	88,1	179,3 %	3,8 %	199 018	4,9 %	10,5x
B3	1 297	47,9	194,4	162,7	241,5 %	-16,3 %	210 974	5,1 %	n.a.
DANSKE	1 968	141,1	211,1	225,5	59,8 %	6,8 %	443 778	10,8 %	6,9x
NKR	43 360	8,3	6,3	6,2	-25,1 %	-0,8 %	268 832	6,6 %	n.a.
NIL B	3 519	88,3	72,7	74,0	-16,2 %	1,7 %	260 253	6,3 %	10,0x
MLAIR	5 400	37,4	64,9	69,6	85,8 %	7,1 %	375 661	9,2 %	n.a.
CRAYN	2 320	86,9	85,7	82,2	-5,5 %	-4,1 %	190 588	4,6 %	n.a.
Cash							353 078	8,6 %	
Total						1,73 %	kr 4 099 272	100,0 %	

*Kurser i JYSK, DANSKE, B3, NIL B og MLAIR er omgjort fra DKK, SEK og EURO til NOK, henholdsvis

Avkastning siden kjøp



Måned rapport

Andelsverdi

	jan	feb	mar	apr	mai	jun	jul	aug	sep	okt	nov	des	YTD
2020	5 159	5 198	4 875	4 116	4 687	5 062	5 283	5 311	5 608	5 654	5 354	6 233	24,5 %
2021	6 425	6 391	6 862	7 190	7 380	7 629	7 680	7 585	7 864	7 821	8 337	8 423	34,2 %
2022	8 623	8 707	8 895	9 366	9 657	9 876	9 119	9 310	9 501	8 847	9 359	9 438	9,8 %
2023	9 466	9 713	10 413	9 925	10 097								6,7 %

α