

Månedssrapport

Oppgang tross svake tall

Fondet oppnådde en avkastning på **1,17 %** i april mot Oslo Børs' **2,06 %** i samme periode. Med dette står vi med en avkastning på **12,47 %** mot børsens **10,19 %** så langt i 2019.

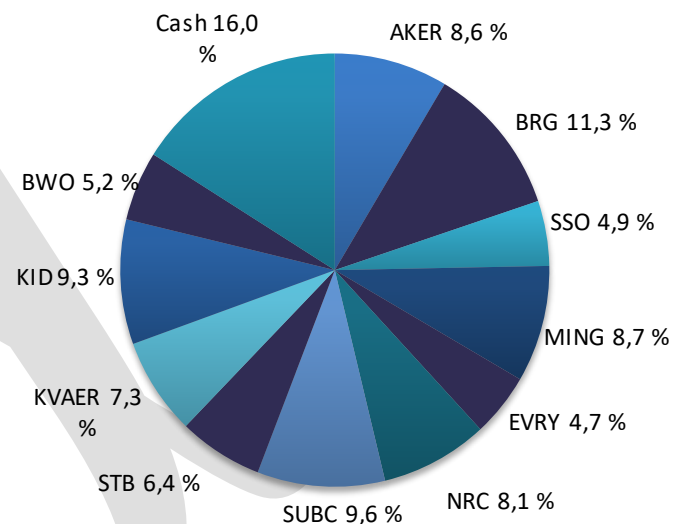
Resultatesongen er så vidt i gang igjen, men de få tallene som har kommet har ikke vært fordelaktig for IK. Scatec Solar ble månedens dårligste aksje etter å ha sett lite forflytning av prosjekter fra pipeline til backlog hittil i år. Aker skuffer også etter at Aker BP overasket med en høyere effektiv skattesats enn ventet. I tillegg kom meldinger fra Aker Energy om at en sidestegsbrønn ikke viste utvinnbare ressurser. Likevel viser resten av porteføljen solid utvikling, hvor bl.a. Storebrand har løftet seg til høyeste nivå siden finanskrisen etter at oppgraderinger har skapt større oppmerksomhet rundt casen. I tillegg var SpareBank1 SMN innom all-time high denne måneden, sammen med egenkapitalbevisindeksen på Oslo Børs.

De største positive bidragsyterne til månedens resultat var STB (12,9 %), MING (7,0 %) og EVRY (6,3 %). På den negative siden finner vi SSO (-7,8 %), AKER (-6,9 %) og KVAER (-5,1 %)

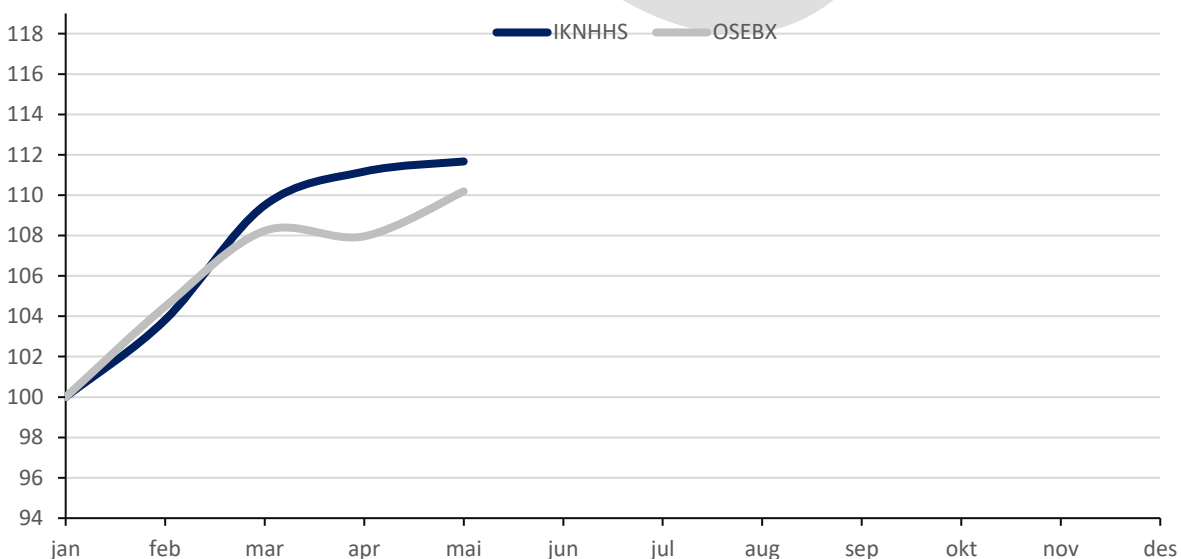
Nøkkeldata pr. 01.05.2019

Avkastning IK april:	1,17 %
Avkastning OSEBX april:	2,06 %
Andelsverdi:	kr 9 366
Total markedsverdi:	kr 1 779 497

Porteføljeoversikt



Avkastning siden 01.01.2019

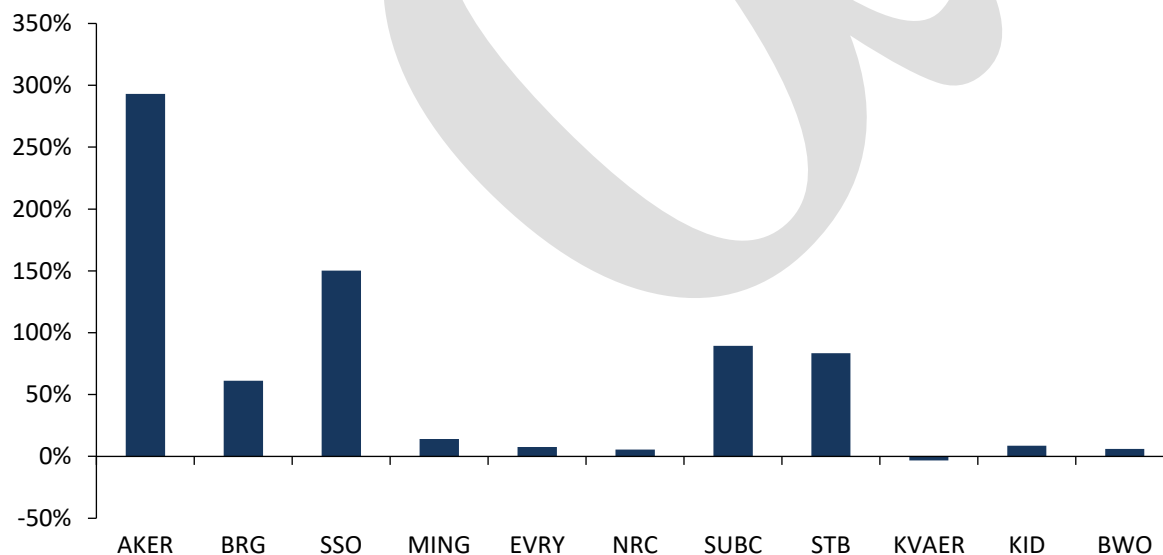


Månedssrapport

Porteføljeoversikt per 01.05.2019

Børsticker	Antall	GA-Kurs	01.apr	Siste	Tot. Avk. %	Avk. MTD %	Verdi	Vekt %
AKER	258	167	658,0	590,0	293,1 %	-6,9 %	152 220	8,6 %
BRG	2292	60,5	85,5	87,6	61,1 %	5,0 %	200 665	11,3 %
SSO	1 057	33,7	88,7	81,8	150,3 %	-7,8 %	86 463	4,9 %
MING	1 659	86,5	87,4	93,5	14,0 %	7,0 %	155 117	8,7 %
EVRY	2622	31,4	31,8	32,1	7,6 %	6,3 %	84 035	4,7 %
NRC	2 395	58,7	60,0	60,2	5,6 %	0,3 %	144 179	8,1 %
SUBC	1 562	63,2	106,7	109,6	89,3 %	4,1 %	171 195	9,6 %
STB	1 555	43,5	67,1	72,8	83,6 %	12,9 %	113 204	6,4 %
KVAER	10 757	13,4	12,6	12,0	-3,1 %	-5,1 %	129 084	7,3 %
KID	3 990	40,5	42,2	41,5	8,6 %	-1,7 %	165 585	9,3 %
BWO	1925	45,2		48,0	6,2 %	6,2 %	92 400	5,2 %
Cash							285 351	16,0 %
Total						1,17 %	kr 1 779 497	100,0 %

Avkastning siden kjøp



Andelsverdi

	jan	feb	mar	apr	mai	jun	jul	aug	sep	okt	nov	des	YTD
2018	8 596	8 723	8 654	8 223	8 720	9 113	8 951	8 963	9 106	9 399	8 808	8 646	-3,1 %
2019	8 327	8 646	9 118	9 257	9 366								12,5 %