

## Månedssrapport

### Klare for Takeoff

Vi har for alvor startet jakten på meravkastning mot børsen, og oppnådde en avkastning på **4,12 %** i april, mot børsens **1,43 %**. Med dette er porteføljen opp **6,04 %** i 2017, samtidig som indeksen har steget **2,01 %**.

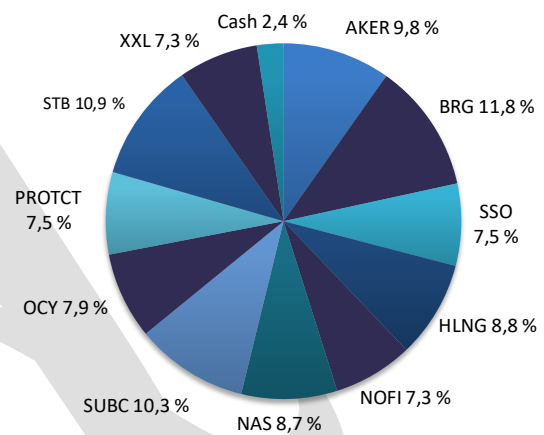
I april tok vi en av børsens mest polariserende aksjer, Norwegian, inn i porteføljen. Selskapet er godt kjent for de fleste, og brorparten av meglerhusene i Norge har dekning på aksjen, dog med et stort sprik i estimater og kursmål. Vi mener den langsiktige historien til NAS ser spennende ut, med en stor oppside dersom langdistanse-satsingen slår til. Samtidig mener vi selskapet vil kunne betjene sin store gjeld uten å måtte offsette med å hente eksterne midler, blant annet gjennom «Sale and Leaseback» av deler av flåten og et potensielt et salg av NOFI.

De største positive bidragsyterne til månedens resultat var PROTCT (15,7 %), SUBC (10,7 %) og OCY (5,7 %). På den «svake» siden finner vi NOFI (-7,5 %), HLNG (0,3 %) og STB (1,8 %).

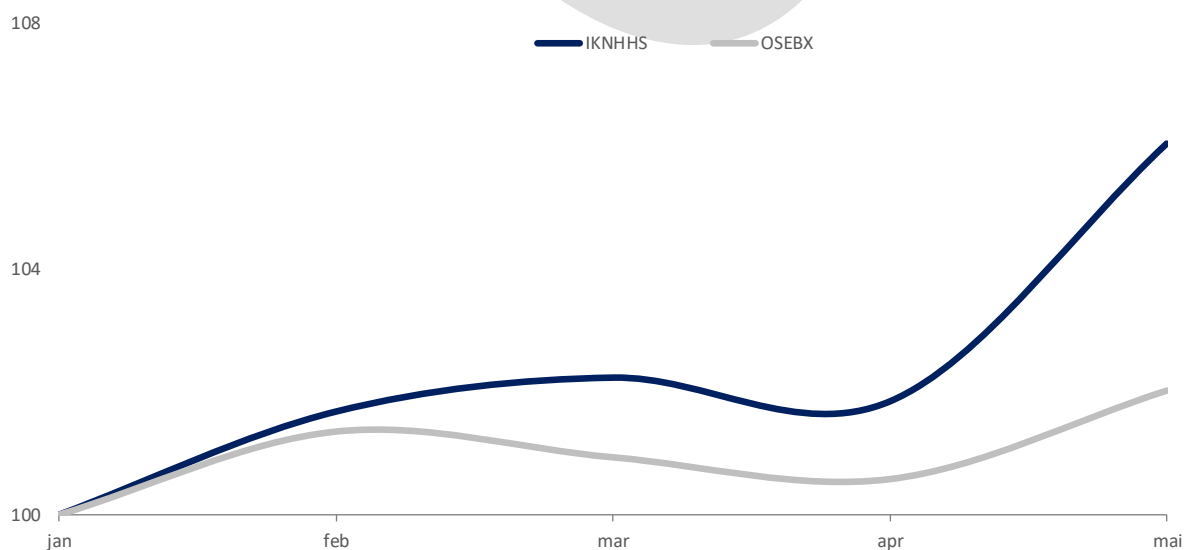
### Nøkkeldata pr. 01.05.2017

Avkastning IK april:	4,12 %
Avkastning OSEBX april:	1,43 %
Andelsverdi:	kr 8 371
Total markedsverdi:	kr 1 146 797

### Porteføljeoversikt



### Avkastning siden 01.01.2017

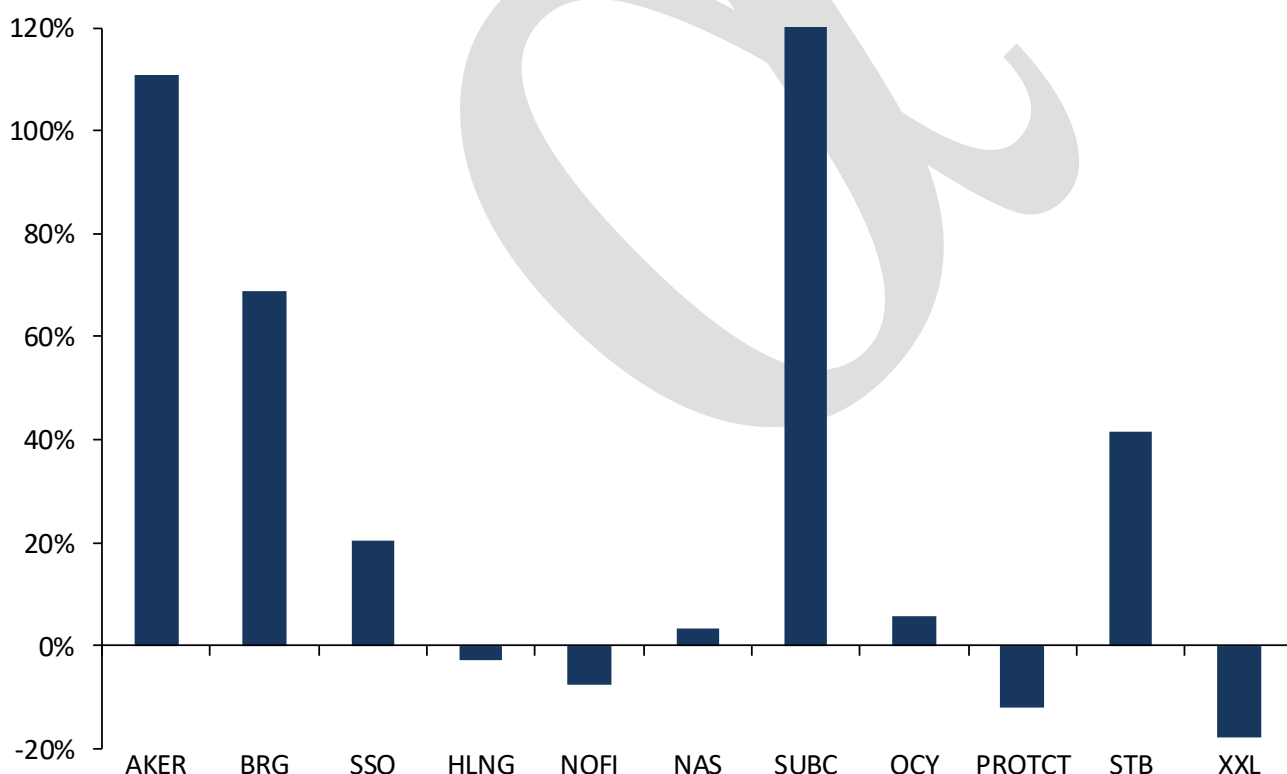


## Månedssrapport

### Porteføljeoversikt per 01.05.2017

Børsticker	Antall	01.apr	Siste	Tot. Avk. %	Avk. MTD %	Verdi	Vekt %
<b>AKER</b>	345	332,0	326,0	110,8 %	3,0 %	112 470	9,8 %
<b>BRG</b>	1400	96,3	96,5	68,9 %	3,9 %	135 100	11,8 %
<b>SSO</b>	2 200	38,3	38,9	20,5 %	3,4 %	85 580	7,5 %
<b>HLNG</b>	1 148	87,8	88,0	-2,7 %	0,3 %	101 024	8,8 %
<b>NOFI</b>	1220	73,8	68,3	-7,5 %	-7,5 %	83 265	7,3 %
<b>NAS</b>	410	236,1	243,7	3,2 %	3,2 %	99 917	8,7 %
<b>SUBC</b>	830	132,8	142,0	132,6 %	10,7 %	117 860	10,3 %
<b>OCY</b>	1 400	61,0	64,5	5,9 %	5,7 %	90 300	7,9 %
<b>PROTCT</b>	1 200	63,8	71,5	-11,9 %	15,7 %	85 800	7,5 %
<b>STB</b>	2 200	57,1	56,6	41,6 %	1,8 %	124 520	10,9 %
<b>XXL</b>	900	93,5	92,5	-17,8 %	-1,1 %	83 250	7,3 %
<b>Cash</b>						27 711	2,4 %

### Avkastning siden kjøp



### Andelsverdi

	jan	feb	mar	apr	mai	jun	jul	aug	sep	okt	nov	des	YTD
<b>2016</b>	6 552	6 064	6 130	6 288	6 602	6 943	6 870	7 216	7 110	7 183	7 420	7 650	<b>20,5 %</b>
<b>2017</b>	7 894	8 026	8 070	8 039	8 371								<b>6,0 %</b>