

Månedssrapport

Mer resesjonsfrykt

Fondet oppnådde en avkastning på **1,52 %** i mars mot Oslo Børs' **-0,25 %** i samme periode. Med dette står vi med en avkastning på **11,17 %** mot børsens **7,96 %** i 2019.

I mars var det igjen økende resesjonsfrykt med invertert rentekurve i USA og svake PMI-tall fra Tyskland. Den inverterte rentekurven er sett på som en resesjonsindikator, der inversjon skjer når renten på 10-årige statsobligasjoner er lavere den 2-årige. Dette har skjedd før hver eneste resesjon siden 1976. En må likevel merke seg at det har vært tilfeller der det har tatt flere år fra rentekurven inverteres til toppen er nådd, og for å sitere Peter Lynch: Mer penger har blitt tapt av investorer som forbereder seg på korreksjoner enn hva som faktisk har vært tapt i dem.

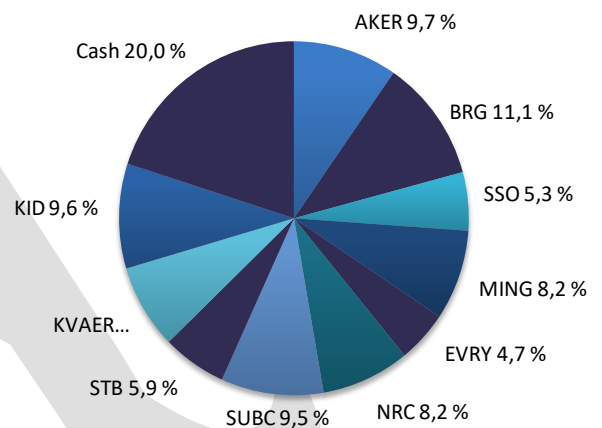
Vi vil også informere om at det er gjennomført et tilbakekjøp i forbindelse med kjøp/salgperioden, og derfor har markedsverdien falt samtidig som andelsverdien har økt.

De største positive bidragsyterne til månedens resultat var SSO (6,7 %), BRG (5,4 %) og KID (2,9 %). På den negative siden finner vi STB (-1,3 %), MING (-0,9 %) og KVAER (-0,6 %)

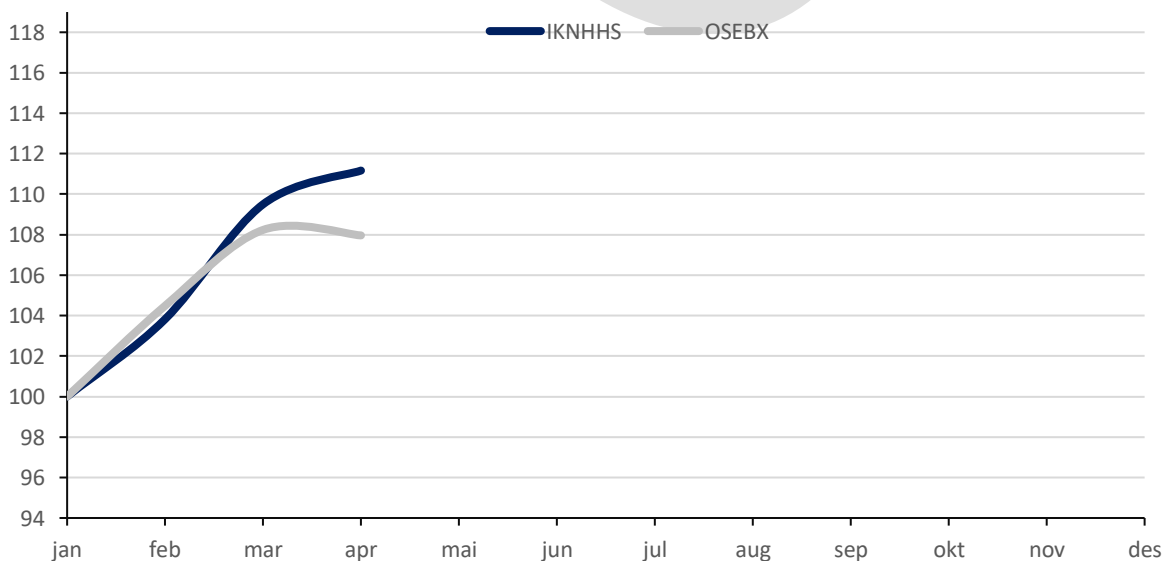
Nøkkeldata pr. 01.04.2019

Avkastning IK mars:	1,52 %
Avkastning OSEBX februar:	-0,25 %
Andelsverdi:	kr 9 257
Total markedsverdi:	kr 1 758 842

Porteføljeoversikt



Avkastning siden 01.01.2019

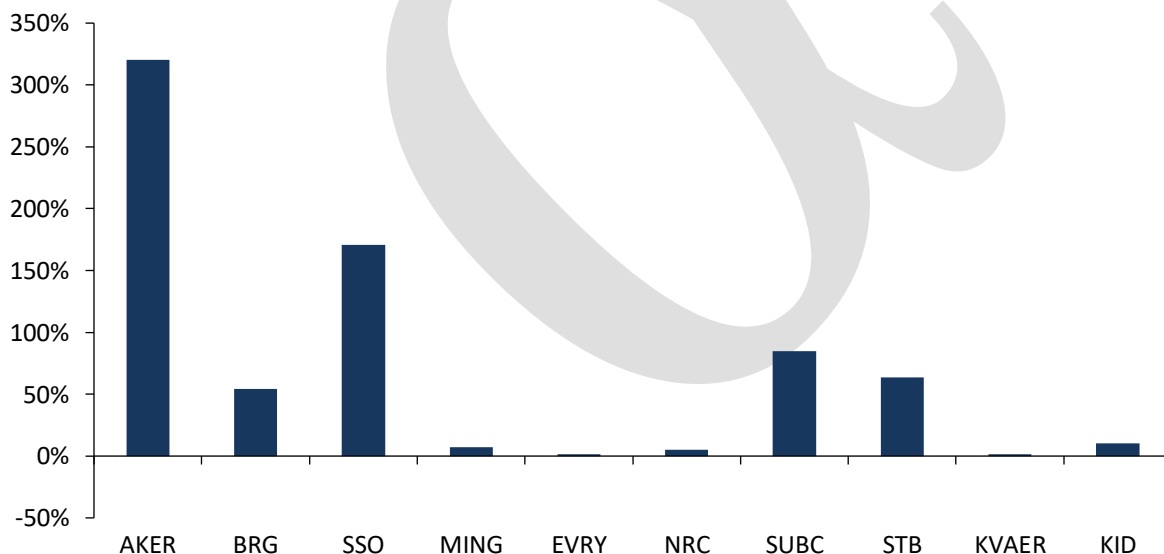


Månedssrapport

Porteføljeoversikt per 01.04.2019

Børsticker	Antall	GA-Kurs	01.mar	Siste	Tot. Avk. %	Avk. MTD %	Verdi	Vekt %
AKER	258	167	647,0	658,0	320,4 %	1,7 %	169 764	9,7 %
BRG	2292	60,5	81,1	85,5	54,0 %	5,4 %	195 966	11,1 %
SSO	1 057	33,7	83,1	88,7	170,8 %	6,7 %	93 756	5,3 %
MING	1 659	86,5	93,3	87,4	6,9 %	-0,9 %	144 997	8,2 %
EVRY	2622	31,4	31,4	31,8	1,2 %	1,3 %	83 380	4,7 %
NRC	2 395	58,7	60,0	60,0	5,2 %	0,0 %	143 700	8,2 %
SUBC	1 562	63,2	104,6	106,7	84,7 %	2,0 %	166 665	9,5 %
STB	1 555	43,5	68,0	67,1	63,7 %	-1,3 %	104 403	5,9 %
KVAER	10 757	13,4	13,7	12,6	1,6 %	-0,6 %	135 968	7,7 %
KID	3 990	40,5	41,0	42,2	10,4 %	2,9 %	168 378	9,6 %
Cash							351 865	20,0 %
Total						1,52 %	kr 1 758 842	100,0 %

Avkastning siden kjøp



Andelsverdi

	jan	feb	mar	apr	mai	jun	jul	aug	sep	okt	nov	des	YTD
2018	8 596	8 723	8 654	8 223	8 720	9 113	8 951	8 963	9 106	9 399	8 808	8 646	-3,1 %
2019	8 327	8 646	9 118	9 257									11,2 %