

## Månedssrapport

### Ny eksponering mot banksektoren

Fondet oppnådde en avkastning på **5,29 %** i mars mot Oslo Børs' **4,92 %** i samme periode. Med dette står vi med en avkastning på **8,62 %** mot børsens **4,99 %** i 2022.

Porteføljen fortsatte den gode utviklingen i mars, og er foran Oslo Børs så langt i år, med en lavere netteksponering mot markedet.

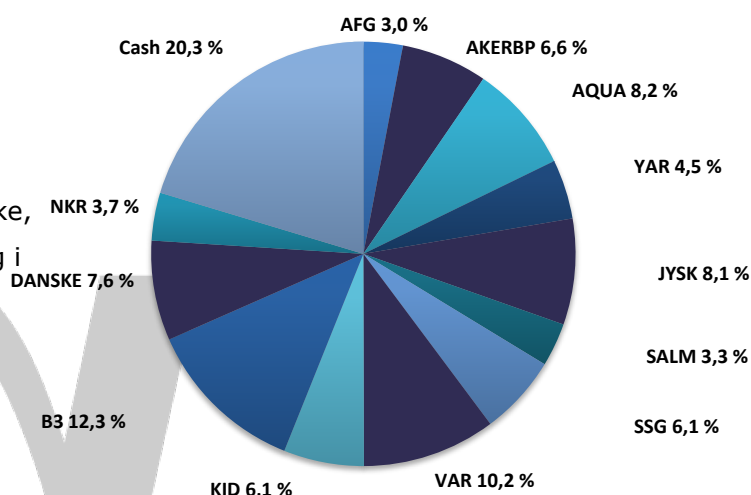
I løpet av mars endret vi eksponeringen mot banksektoren. Vi gjør en switch fra hovedvekt på norske, til danske banker. Bakgrunnen bak dette er høy prising i spesielt Sparebanken Vest og at lånevaskten i Norge begynner å bli strukket. Vi tror også at økte danske renter og økt margin kan forsvare verdsettelses gapet mot de norske bankene.

De største positive bidragsyterne til månedens resultat var AKERBP (20,9 %), VAR (20,4 %) og AQUA (14,6 %). På den negative siden finner vi NKR (-8,6 %), YAR (-1,3 %) og AFG (-1,2 %).

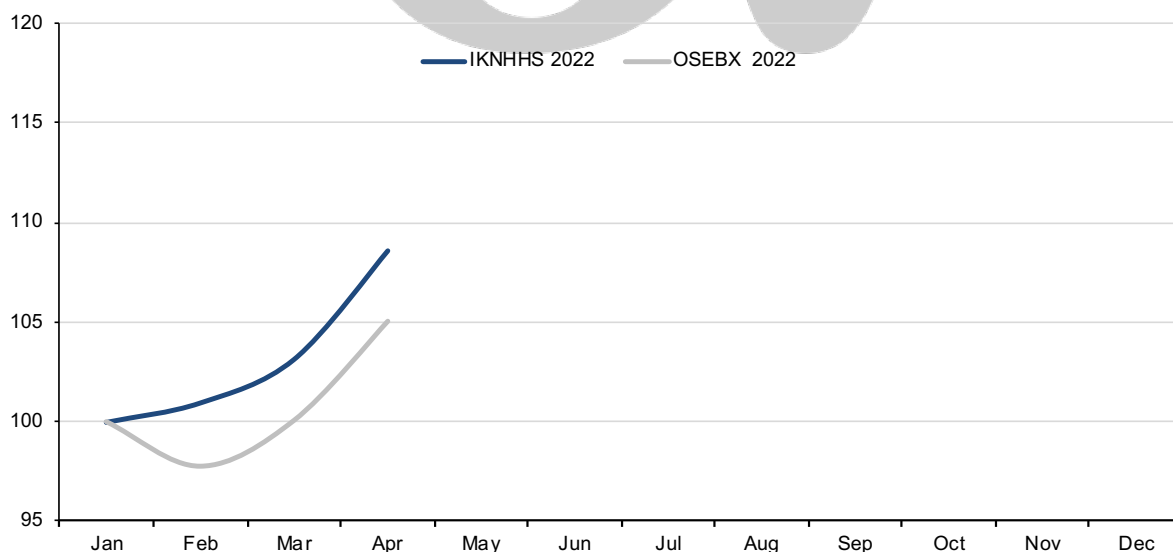
### Nøkkeldata pr. 31.03.2022

Avkastning IK Mars	5,29 %
Avkastning OSEBX Mars	4,92 %
Andelsverdi:	kr 9 366
Total markedsverdi:	3 802 625

### Porteføljeoversikt

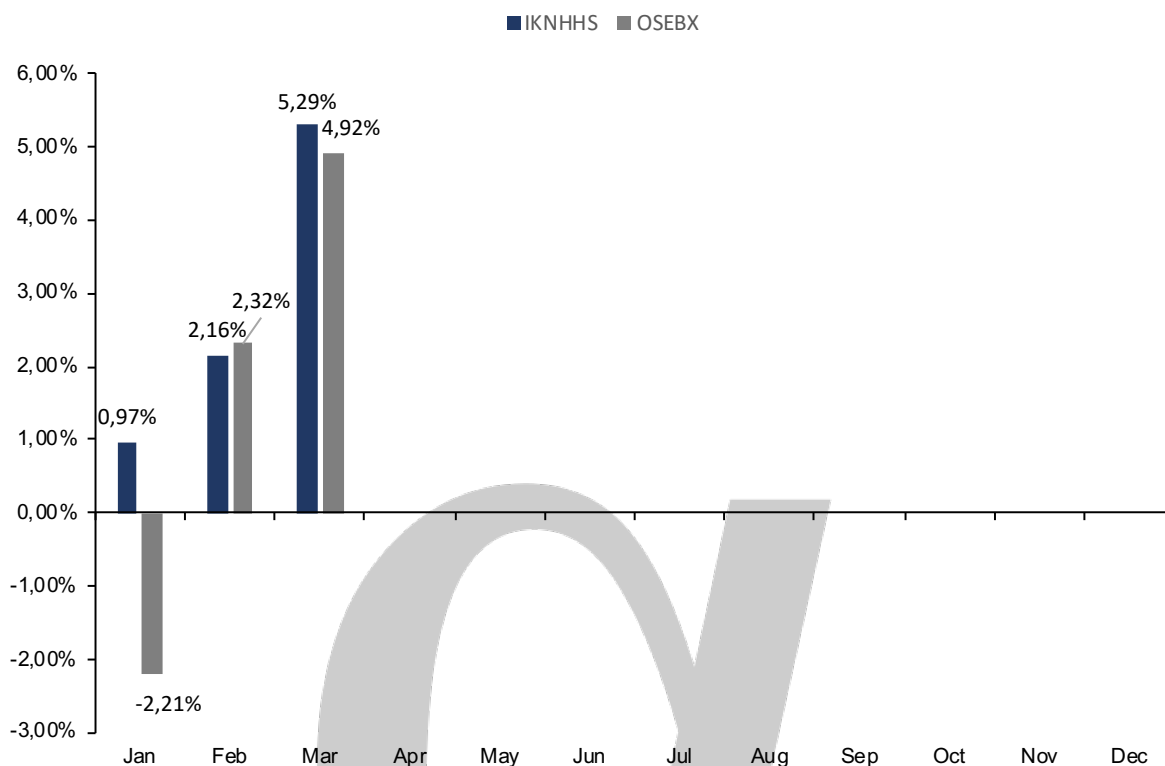


### Avkastning siden 01.01.2022



## Måned rapport

### IKNHHS mot OSEBX



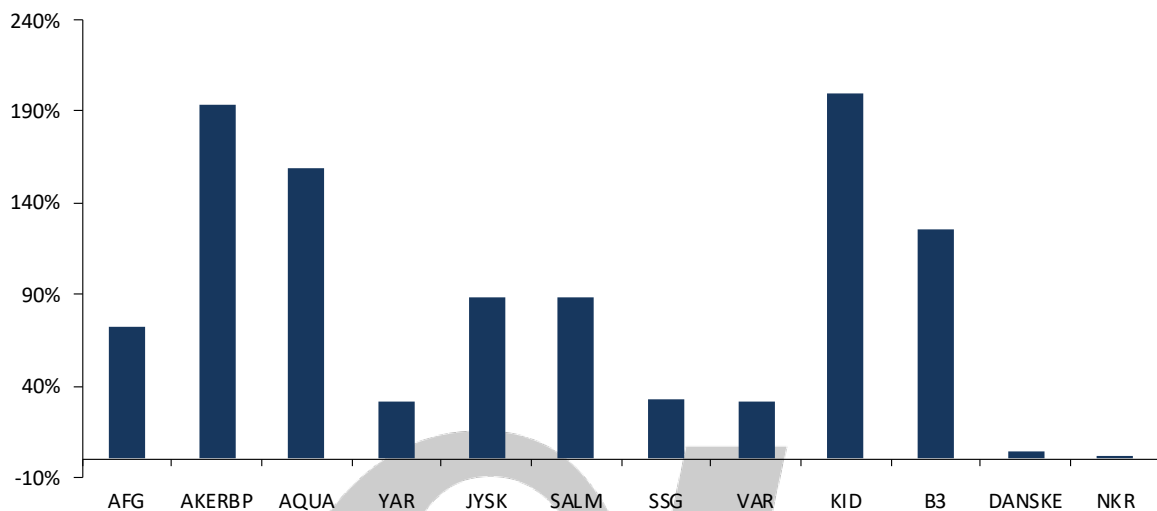
### Porteføljeoversikt per 28.02.2022

Børsticker	Antall	GA-Kurs	01-Mar	Siste	Tot. Avk. %	Avk. MTD %	Verdi	Vekt %	PE
AFG	570	127,3	202,5	200,0	72,8 %	-1,2 %	114 000	3,0 %	19,6x
AKERBP	755	118,5	273,5	330,6	193,2 %	20,9 %	249 603	6,6 %	12,2x
AQUA	22 766	5,6	12,0	13,8	159,2 %	14,6 %	313 033	8,2 %	12,8x
YAR	390	376,2	448,0	442,0	31,6 %	-1,3 %	172 380	4,5 %	8,6x
JYSK	637	256,1	480,7	481,8	88,1 %	0,2 %	306 888	8,1 %	10,0x
SALM	180	399,4	649,2	698,4	88,9 %	7,6 %	125 712	3,3 %	25,1x
SSG	7 230	24,2	29,5	32,0	32,3 %	8,5 %	231 360	6,1 %	23,0x
VAR	10 479	28,0	30,7	36,9	31,8 %	20,4 %	386 675	10,2 %	7,1x
KID	2 259	40,5	100,2	103,0	200,0 %	2,8 %	232 677	6,1 %	10,9x
B3	4 374	47,9	98,0	107,1	125,5 %	9,3 %	468 439	12,3 %	n.a.
DANSKE	1 968	141,1	141,1	147,0	4,2 %	4,2 %	289 319	7,6 %	8,4x
NKR	16 865	8,1	9,0	8,2	1,8 %	-8,6 %	138 799	3,7 %	n.a.
Cash							773 740	20,3 %	
<b>Total</b>						5,29%	kr 3 802 625	100,0 %	

\*Kurser i JYSK, DANSKE og B3 er omgjort fra DKK og SEK til NOK, henholdsvis

## Måned rapport

### Avkastning siden kjøp



### Andelsverdi

	jan	feb	mar	apr	mai	jun	jul	aug	sep	okt	nov	des	YTD
2020	5 159	5 198	4 875	4 116	4 687	5 062	5 283	5 311	5 608	5 654	5 354	6 233	24,5 %
2021	6 425	6 391	6 862	7 190	7 380	7 629	7 680	7 585	7 864	7 821	8 337	8 423	45,8 %
2022	8 623	8 707	8 895	9 366									8,6 %