

## Månedssrapport

### Svak måned

Mars ble en usedvanlig dårlig måned for fondet med **-4.98%** avkastning mot Oslo børs' **-1.76%** i samme periode. Med dette står vi med en avkastning på **-4.34%** mot børsens **-1.12%** så langt i 2018.

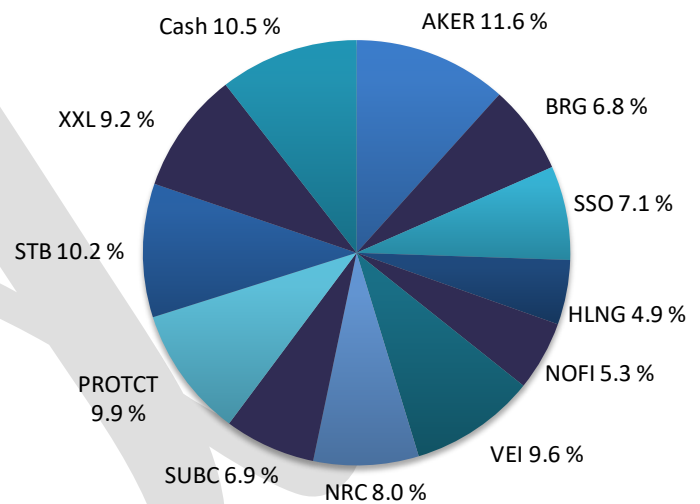
Höegh LNG falt fra 57,00 til 41,80 i løpet av mars uten at det var noen nyheter. Vi stiller oss noe uforstående til dette, men tenker blant annet at det kan ha vært store selgere som ville ut. Kursen bunnet i starten av april og er opp nesten 17% så langt i april, blant annet hjulpet av at største eier Leif Höegh & Co. Ltd. kjøpte en halv million aksjer 6. april. Videre faller Storebrand også merkbart, hovedsakelig som en følge av Trøims utgang. At Trøim velger å gå ut av STB etter en lang oppgangsperiode, ser vi på som noe alarmerende men har fortsatt stor tro på caset i de påfølgende årene.

De største positive bidragsyterne til månedens resultat var SSO (5.9 %), BRG (-0.7 %) og AKER (-2.2 %). På den negative siden finner vi HLNG (-26.3 %), SUBC (-16.5 %) og STB (-8.1 %)

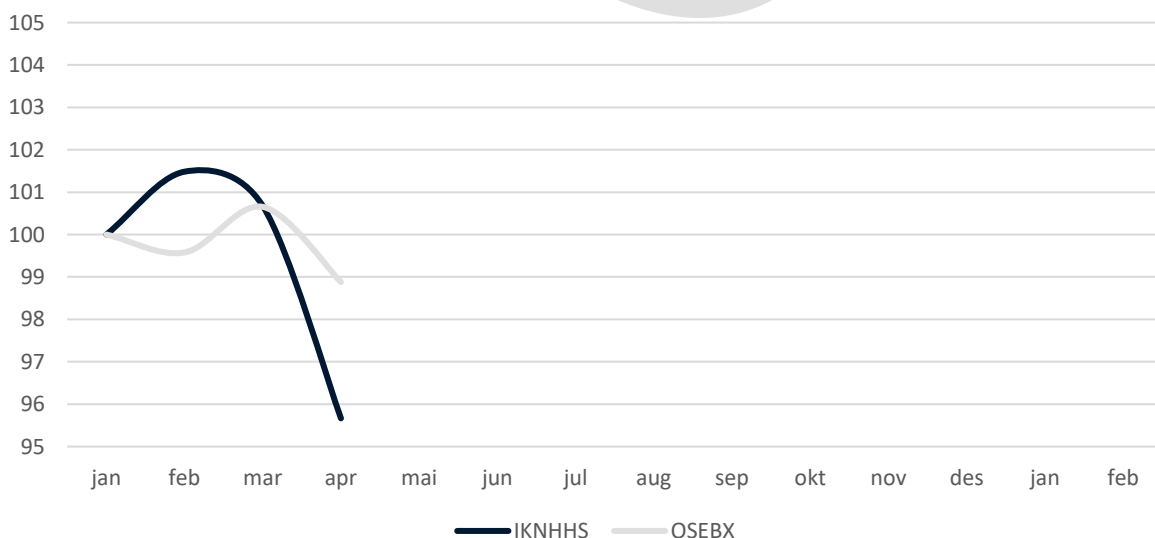
### Nøkkeldata pr. 01-04-18

Avkastning IK mars:	-4.98%
Avkastning OSEBX mars:	-1.76%
Andelsverdi:	kr 8,223
Total markedsverdi:	kr 1,669,309

### Porteføljeoversikt



### Avkastning siden 01.01.2018

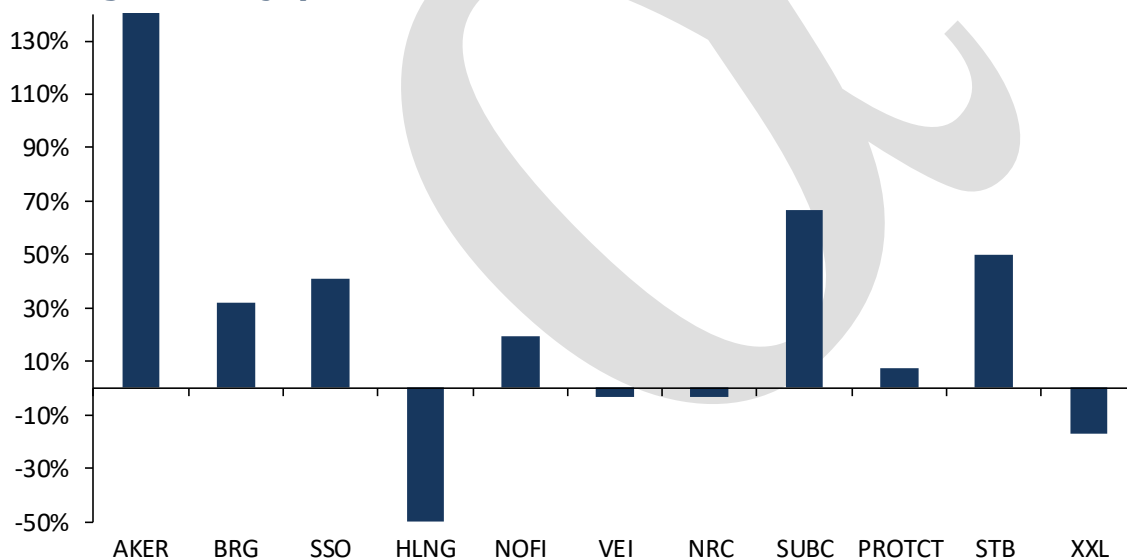


## Månedssrapport

### Porteføljeoversikt per 01-04-18

Børsticker	Antall	01-Mar	Siste	Tot. Avk. %	Avk. MTD %	Verdi	Vekt %
<b>AKER</b>	454	450.5	440.5	179.3 %	-2.2 %	199,987	12.0 %
<b>BRG</b>	2292	74.5	74.0	31.7 %	-0.7 %	169,608	10.2 %
<b>SSO</b>	2,900	43.3	45.9	41.1 %	5.9 %	132,965	8.0 %
<b>HLNG</b>	1,515	57.0	41.8	-49.7 %	-26.3 %	63,327	3.8 %
<b>NOFI</b>	1009	92.0	88.0	19.2 %	-4.3 %	88,792	5.3 %
<b>VEI</b>	1900	90.6	87.7	-3.3 %	-3.2 %	166,630	10.0 %
<b>NRC</b>	2,395	58.4	56.8	-3.2 %	-2.7 %	136,036	8.1 %
<b>SUBC</b>	1,011	120.1	100.3	66.6 %	-16.5 %	101,353	6.1 %
<b>PROTCT</b>	1,923	90.7	84.8	7.4 %	-6.5 %	163,070	9.8 %
<b>STB</b>	2,571	69.4	63.8	50.2 %	-8.1 %	163,978	9.8 %
<b>XXL</b>	1,802	90.1	80.4	-17.3 %	-10.8 %	144,881	8.7 %
<b>Cash</b>						138,682	8.3 %
<b>Total</b>					-4.98%	kr 1,669,309	100.0 %

### Avkastning siden kjøp



### Andelsverdi

	jan	feb	mar	apr	mai	jun	jul	aug	sep	okt	nov	des	YTD
<b>2017</b>	7,894	8,026	8,070	8,039	8,371	8,186	8,184	8,334	8,189	8,553	8,800	8,330	8.9 %
<b>2018</b>	8,596	8,723	8,654	8,223									-4.3 %