

## Månedssrapport

### Fryktløse globale investorer

Fondet oppnådde en avkastning på **4,79 %** i mars mot Oslo Børs' **5,14 %** i samme periode. Med dette står vi med en avkastning på **11,90 %** mot børsens **8,72 %** i 2021.

Oslo Børs fulgte i mars samme takt som globale aksjemarkeder drevet av kapitalallokering fra obligasjoner til aksjer. Den amerikanske tiåringen nådde pre-COVID nivåer og endte mars på 1,7% yield – i tråd med økende inflasjonsutsikter og aktivitetsforventning post-COVID.

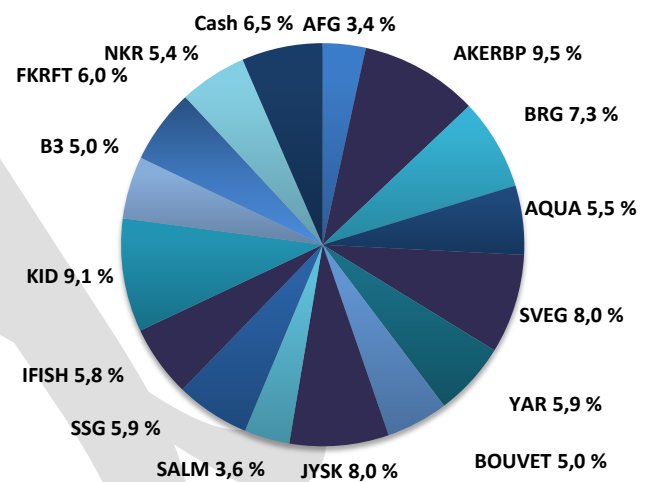
Fondet tok i mars inn tre nye aksjer, herunder norske Nekkar og Fjordkraft samt det svenske «turn around» caset B3 Consulting Group. Førstnevnte med en særdeles god start med over 16% økning.

De største positive bidragsyterne til månedens resultat var NKR (16,3 %), AQUA (14,6 %) og BRG (13,7 %). På den negative siden finner vi IFISH (-4,2 %), BOUVET (-3,1 %) og KID (-2,6 %).

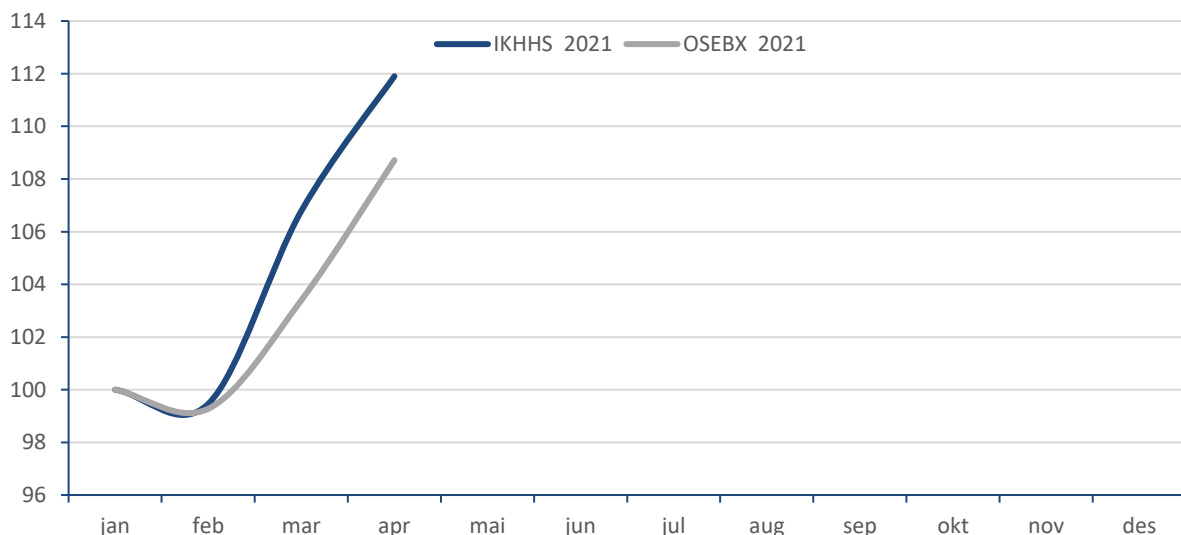
### Nøkkeldata pr. 01.04.2021

Avkastning IK mars	4,79 %
Avkastning OSEBX mars	5,14 %
Andelsverdi:	kr 7 190
Total markedsverdi:	kr 2 919 262

### Porteføljeoversikt



### Avkastning siden 01.01.2021



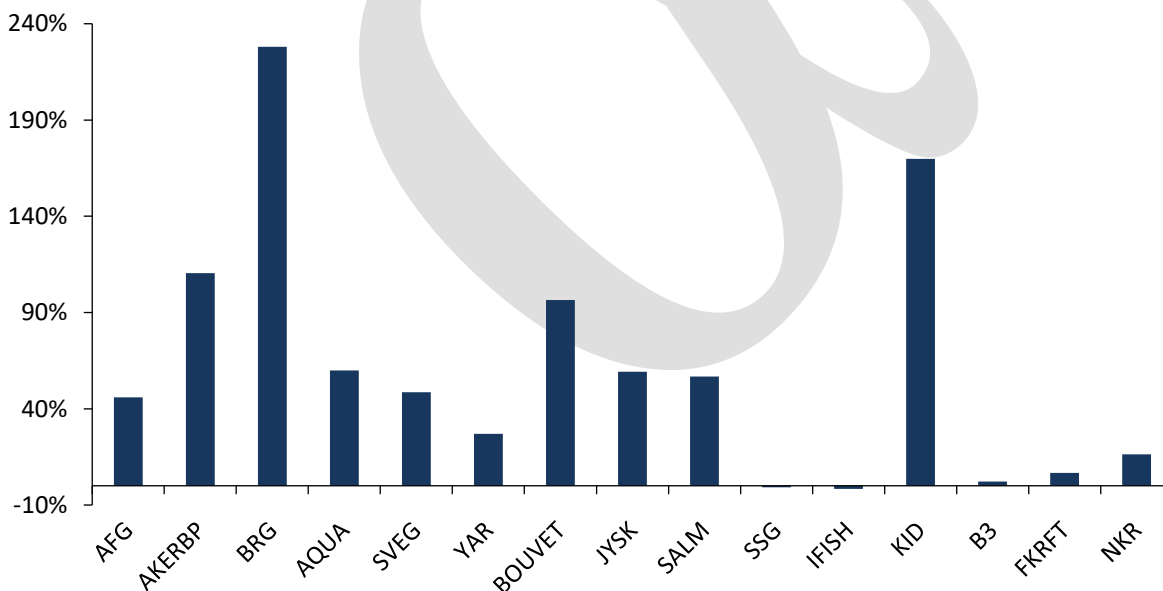
## Månedssrapport

### Porteføljeoversikt per 01.04.2021

Børsticker	Antall	GA-Kurs	01.mar	Siste	Tot. Avk. %	Avk. MTD %	Verdi	Vekt %
<b>AFG</b>	570	127,3	174,8	176,2	45,9 %	0,8 %	100 434	3,4 %
<b>AKERBP</b>	1 140	118,5	225,3	242,8	110,4 %	7,8 %	276 792	9,5 %
<b>BRG</b>	1 150	60,5	163,8	186,2	228,0 %	13,7 %	214 130	7,3 %
<b>AQUA</b>	18 000	5,8	7,9	9,0	59,9 %	14,6 %	162 000	5,5 %
<b>SVEG</b>	2 970	55,8	76,0	78,3	48,6 %	5,9 %	232 551	8,0 %
<b>YAR</b>	390	376,2	416,6	444,8	27,0 %	6,8 %	173 472	5,9 %
<b>BOUVET</b>	230	330,0	652,0	632,0	96,5 %	-3,1 %	145 360	5,0 %
<b>JYSK</b>	570	256,1	374,1	407,7	59,2 %	9,0 %	232 376	8,0 %
<b>SALM</b>	180	399,4	570,4	590,0	56,7 %	3,4 %	106 200	3,6 %
<b>SSG</b>	7 230	24,2	23,7	24,0	-0,8 %	1,3 %	173 520	5,9 %
<b>IFISH</b>	3 900	43,8	45,0	43,1	-1,7 %	-4,2 %	168 090	5,8 %
<b>KID</b>	2 660	40,5	102,5	99,8	169,9 %	-2,6 %	265 468	9,1 %
<b>B3</b>	3 074	46,7	46,7	47,7	2,1 %	2,1 %	146 485	5,0 %
<b>FKRFT</b>	2 500	65,3	65,3	69,7	6,7 %	6,7 %	174 250	6,0 %
<b>NKR</b>	16 865	8,1	8,1	9,4	16,3 %	16,3 %	158 531	5,4 %
<b>Cash</b>							189 603	6,5 %
<b>Total</b>						4,79 %	kr 2 919 262	100,0 %

\*Kurser i JYSK og B3 er omgjort fra DKK og SEK til NOK, henholdsvis

### Avkastning siden kjøp



### Andelsverdi

	jan	feb	mar	apr	mai	jun	jul	aug	sep	okt	nov	des	YTD
<b>2020</b>	5 159	5 198	4 875	4 116	4 687	5 062	5 283	5 311	5 608	5 654	5 354	6 233	<b>24,5 %</b>
<b>2021</b>	6 425	6 391	6 862	7 190									<b>11,9 %</b>