

## Månedssrapport

### Topnoteringer og høydeskrekk

Fondet oppnådde en avkastning på **7,37 %** i februar mot Oslo Børs' **4,15 %** i samme periode. Med dette står vi med en avkastning på **6,79 %** mot børsens **3,40 %** i 2021.

Oslo børs nådde nye høyder i februar samtidig som Euronext Growth-bølgen fortsetter. Lange renter har for alvor begynt å bevege seg globalt på økt konsensus om inflasjon. Den amerikanske 10-åringen avsluttet februar på 1,4% - opp fra snau 1% i starten av måneden. Et betimelig spørsmål blir følgelig hvorvidt den euforiske prisingen på vekstaksjer skal få seg en realitetsorientering samt en vridning mot verdiaksjer.

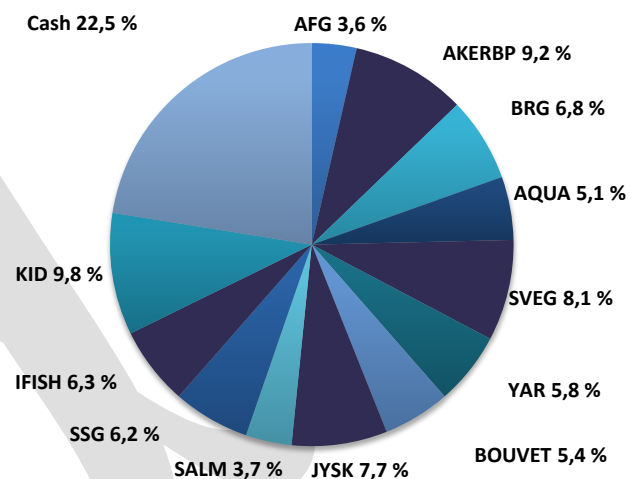
Fondet leverte et svært godt februar-resultat og har så langt i 2021 dobbel avkastning av hovedindeksen. I forbindelse med noteringen av Envipco på Euronext Growth valgte vi å selge oss ut av selskapet.

De største positive bidragsyterne til månedens resultat var KID (19,7 %), JYSK (16,0 %) og SALM (10,3 %). På den negative siden finner vi AQUA (-1,3 %),

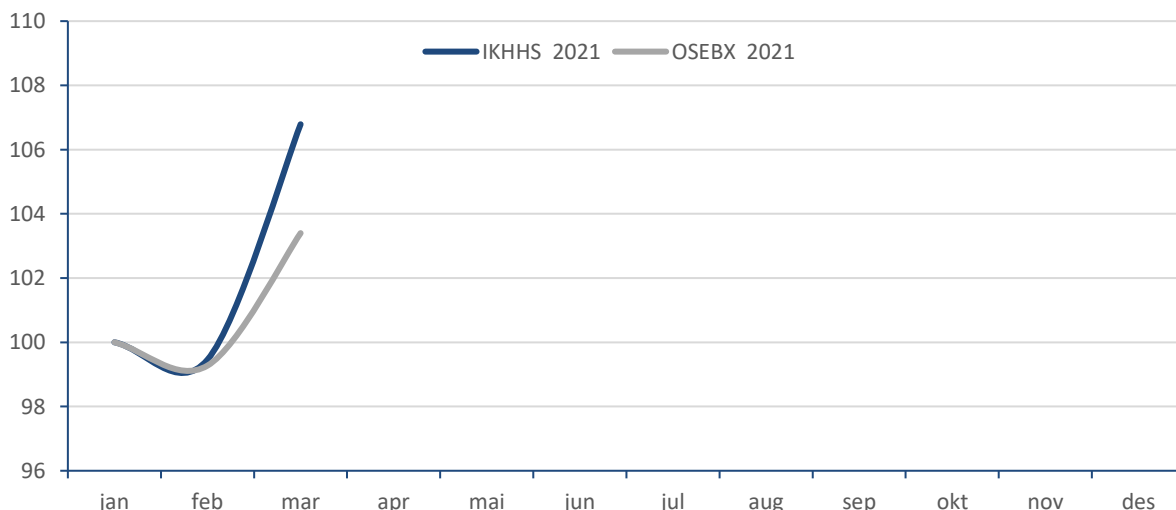
### Nøkkeldata pr. 01.03.2021

Avkastning IK februar	7,37 %
Avkastning OSEBX februar	4,15 %
Andelsverdi:	kr 6 862
Total markedsverdi:	kr 2 785 835

### Porteføljeoversikt



### Avkastning siden 01.01.2021



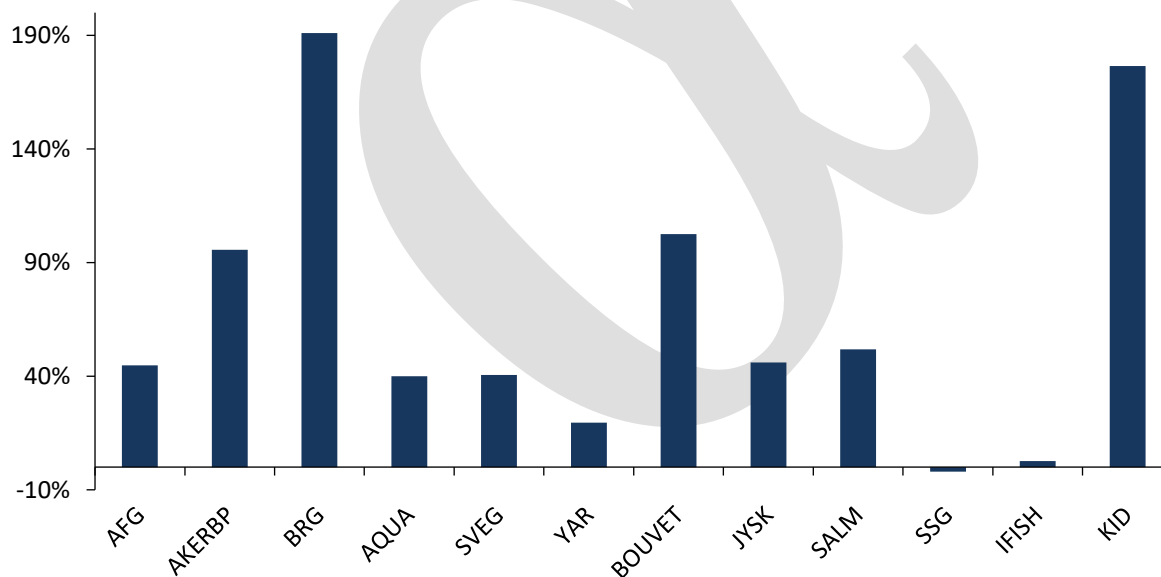
## Månedssrapport

### Porteføljeoversikt per 01.03.2021

Børsticker	Antall	GA-Kurs	01.feb	Siste	Tot. Avk. %	Avk. MTD %	Verdi	Vekt %
<b>AFG</b>	570	127,3	166,0	174,8	44,8 %	5,3 %	99 636	3,6 %
<b>AKERBP</b>	1 140	118,5	214,3	225,3	95,7 %	6,4 %	256 842	9,2 %
<b>BRG</b>	1 150	60,5	157,2	163,8	191,0 %	4,2 %	188 370	6,8 %
<b>AQUA</b>	18 000	5,8	8,0	7,9	40,0 %	-1,3 %	141 300	5,1 %
<b>SVEG</b>	2 970	55,8	69,2	76,0	40,5 %	9,8 %	225 720	8,1 %
<b>YAR</b>	390	376,2	400,5	416,6	19,5 %	4,0 %	162 474	5,8 %
<b>BOUVET</b>	230	330,0	634,0	652,0	102,6 %	2,8 %	149 960	5,4 %
<b>JYSK</b>	570	256,1	322,5	374,1	46,1 %	16,0 %	213 251	7,7 %
<b>SALM</b>	180	399,4	517,0	570,4	51,8 %	10,3 %	102 672	3,7 %
<b>SSG</b>	7 230	24,2	23,6	23,7	-2,0 %	0,4 %	171 351	6,2 %
<b>IFISH</b>	3 900	43,8	42,0	45,0	2,6 %	7,2 %	175 500	6,3 %
<b>KID</b>	2 660	40,5	85,6	102,5	176,5 %	19,7 %	272 650	9,8 %
<b>Cash</b>							626 109	22,5 %
<b>Total</b>						7,37 %	kr 2 785 835	100,0 %

\*Kurser i JYSK er omgjort fra DKK til NOK

### Avkastning siden kjøp



### Andelsverdi

	jan	feb	mar	apr	mai	jun	jul	aug	sep	okt	nov	des	YTD
<b>2020</b>	5 159	5 198	4 875	4 116	4 687	5 062	5 283	5 311	5 608	5 654	5 354	6 233	<b>24,5 %</b>
<b>2021</b>	6 425	6 391	6 862										<b>6,8 %</b>