

Månedssrapport

Ny ATH for fondet i Februar

Fondet oppnådde en avkastning på **7,20%** i Februar mot Oslo Børs' **3,80%** i samme periode. Med dette står vi med en avkastning på **10,0%** mot børsens **4,37%** i 2023.

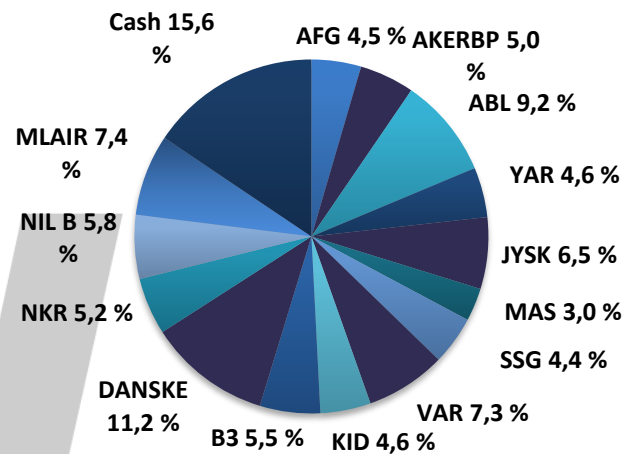
Årets andre måned endte i grønt for både fondet og OSEBX. Fondet nådde en ny ATH til en andelsverdi på 10 413. For februar måned gjorde spesielt banksektoren det godt, med JYSKE og DANSKE som de med nest høyest avkastning i februar. Vi fikk også to nykommere i februar; NIL B og MLAIR. Dette er selskaper som vi tror vil utvikle seg godt i tiden fremover.

De beste posisjonene i Februar var MLAIR (55,3%), JYSKE (20,8%) og DANSKE (15,6%). De dårligste posisjonene var NIL B (-20,6%), AKERBP (-5,7%) og MAS (-5,6%).

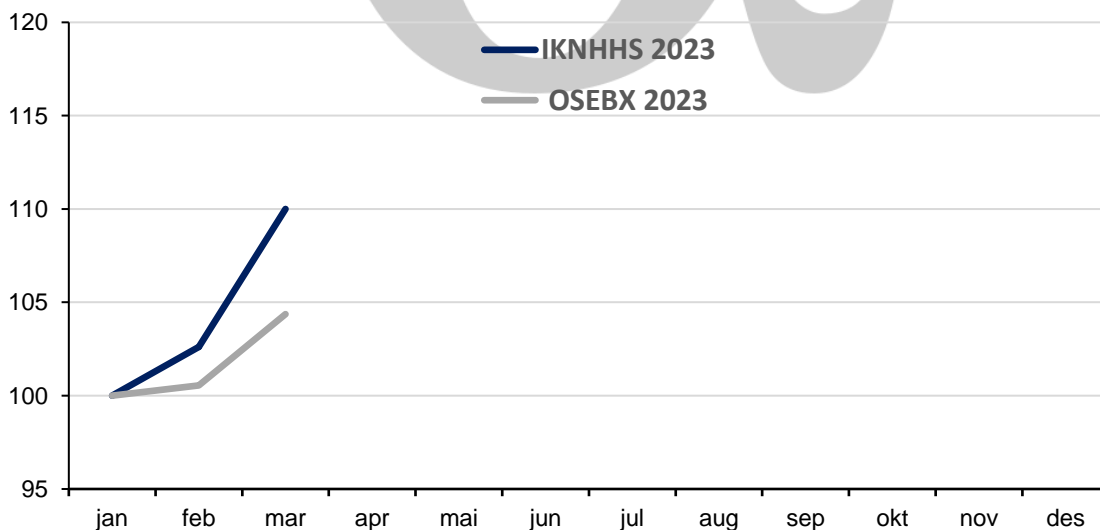
Nøkkeldata pr. 28.02.2023

Avkastning IK Februar:	7,20%
Avkastning OSEBX Februar:	3,80%
Andelsverdi:	Kr 10 413
Total markedsverdi:	Kr 4 227 661

Porteføljeoversikt



Avkastning siden 01.01.2023



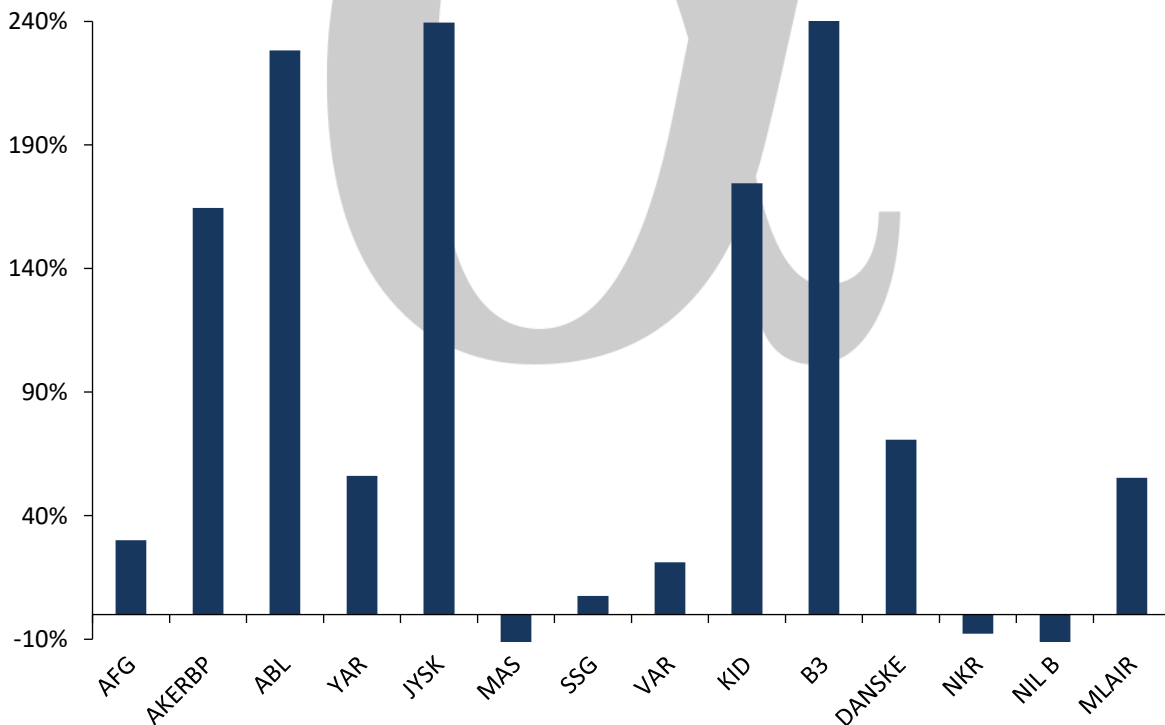
Månedssrapport

Porteføljeoversikt per 28.02.2023

Børsticker	Antall	GA-Kurs	01.feb	Siste	Tot. Avk. %	Avk. MTD %	Verdi	Vekt %	PE 23e
AFG	1 252	141,1	142,0	153,0	30,0 %	7,7 %	191 556	4,5 %	14,6
AKERBP	755	118,5	303,2	280,3	164,5 %	-5,7 %	211 627	5,0 %	6,0
ABL	22 766	5,6	16,1	17,0	228,3 %	5,9 %	387 022	9,2 %	10x
YAR	390	376,2	442,0	494,1	56,1 %	11,8 %	192 699	4,6 %	4,2x
JYSK	318	256,1	719,9	869,5	239,5 %	20,8 %	276 512	6,5 %	7,9
MAS	3 993	49,5	33,8	31,9	-33,5 %	-5,6 %	127 377	3,0 %	7,0
SSG	7 230	24,2	23,5	26,0	7,5 %	10,6 %	187 980	4,4 %	20,0
VAR	10 479	28,0	30,2	29,6	21,1 %	2,0 %	310 231	7,3 %	5,3x
KID	2 259	40,5	74,7	86,2	174,6 %	15,4 %	194 726	4,6 %	10,5x
B3	1 297	47,9	163,9	179,8	277,1 %	9,7 %	233 138	5,5 %	n.a.
DANSKE	1 968	141,1	208,4	240,9	70,7 %	15,6 %	474 072	11,2 %	6,9x
NKR	28 860	8,3	7,0	7,6	-7,7 %	9,3 %	220 490	5,2 %	n.a.
NIL B	3 519	88,3	-	70,1	-20,6 %		246 745	5,8 %	10,0x
MLAIR	5 400	37,4	-	58,1	55,3 %		313 999	7,4 %	n.a.
Cash							659 488	15,6 %	
Total					7,20 %		kr 4 227 661	100,0 %	

*Kurser i JYSK, DANSKE, B3, NIL B og MLAIR er omgjort fra DKK, SEK og EURO til NOK, henholdsvis

Avkastning siden kjøp



Måned rapport

Andelsverdi

	jan	feb	mar	apr	mai	jun	jul	aug	sep	okt	nov	des	YTD
2020	5 159	5 198	4 875	4 116	4 687	5 062	5 283	5 311	5 608	5 654	5 354	6 233	24,5 %
2021	6 425	6 391	6 862	7 190	7 380	7 629	7 680	7 585	7 864	7 821	8 337	8 423	34,2 %
2022	8 623	8 707	8 895	9 366	9 657	9 876	9 119	9 310	9 501	8 847	9 359	9 438	9,8 %
2023	9 466	9 713	10 413										10,0 %

