

## Månedssrapport

### Krig i Europa

Fondet oppnådde en avkastning på **2,16 %** i februar mot Oslo Børs' **2,32 %** i samme periode. Med dette står vi med en avkastning på **3,2 %** mot børsens **0,06 %** i 2022.

Den hjerteskjærende krigen i Ukraina preget markedene i februar. Oslo Børs klarte seg godt som følge av god utvikling i olje og råvarebaserte selskaper. Ser vi til de globale markedene var det noe surere, S&P 500 og verdensindeksen var ned rundt 3% i løpet av måneden.

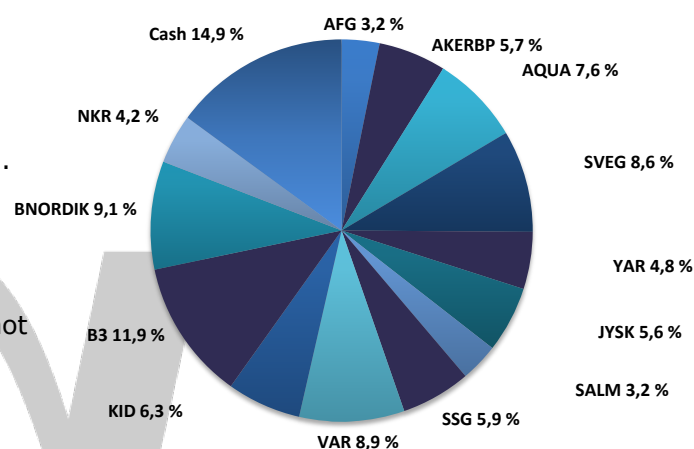
I februar deltok vi i børsnoteringen av Vår Energi og solgte oss ut av den Islandske oppdretteren Ice Fish Farm. Ved å ta inn Vår Energi øker vi eksponeringen mot olj og gass til det vi mener er en fair pris.

De største positive bidragsyterne til månedens resultat var B3 (28,4 %), AQUA (12,7 %) og BNORDIK (12,1 %). På den negative siden finner vi SSG (-13,2 %), AKERBP (-9,4 %) og NKR (-8,8 %).

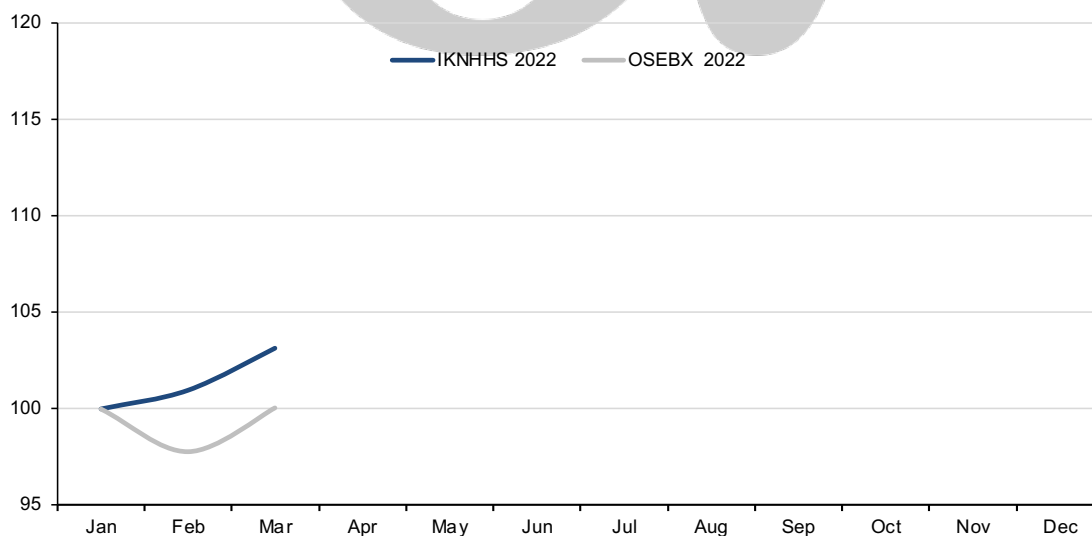
### Nøkkeldata pr. 28.02.2022

Avkastning IK Februar	2,16 %
Avkastning OSEBX Januar	2,32 %
Andelsverdi:	kr 8 896
Total markedsverdi:	3 611 459 kr

### Porteføljeoversikt

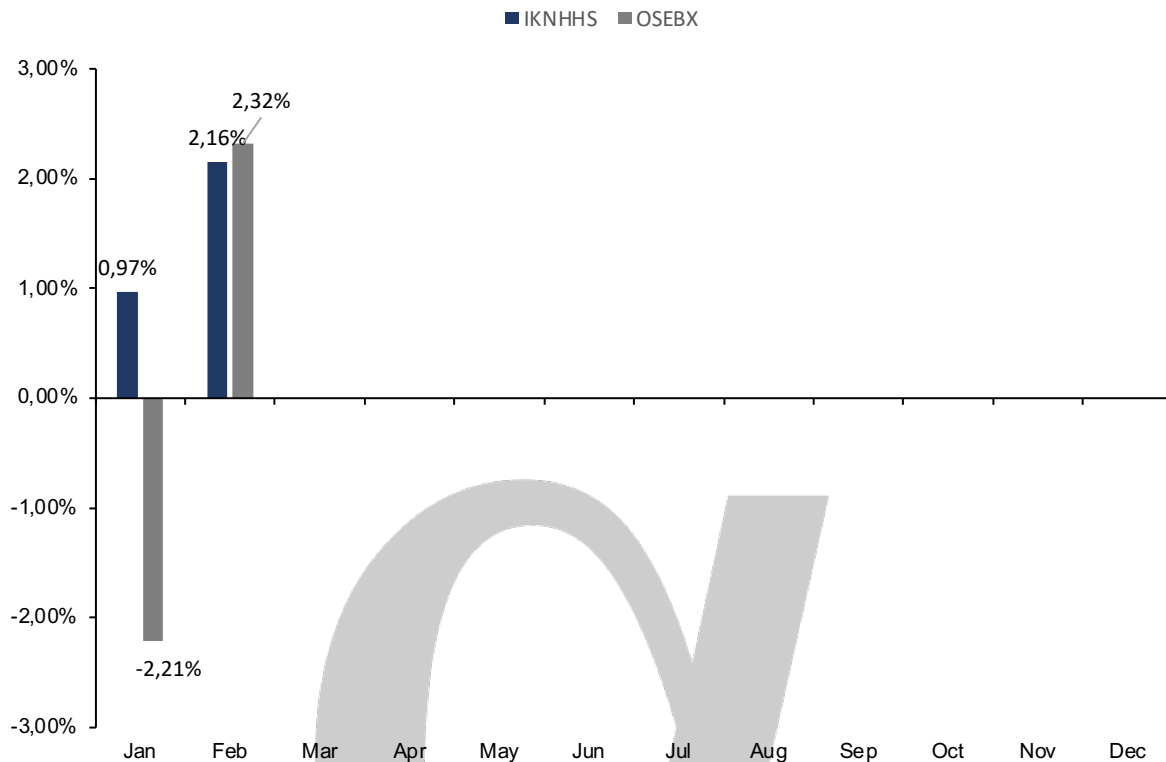


### Avkastning siden 01.01.2022



## Månedssrapport

### IKNHHS mot OSEBX



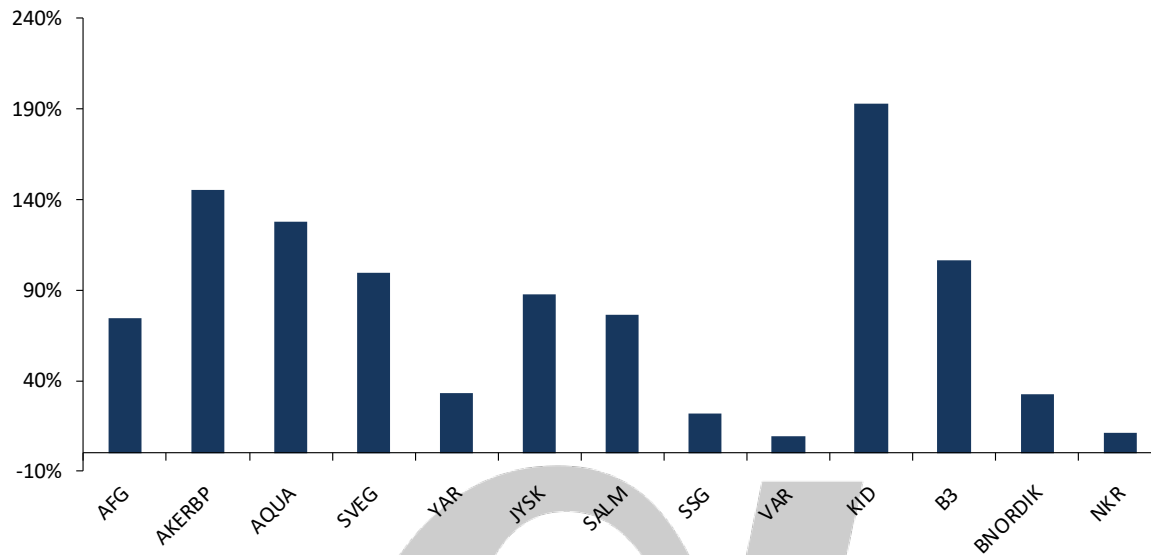
### Porteføljeoversikt per 28.02.2022

Børsticker	Antall	GA-Kurs	01-Feb	Siste	Tot. Avk. %	Avk. MTD %	Verdi	Vekt %	PE
<b>AFG</b>	570	127,3	190,8	202,5	74,8 %	6,1 %	115 425	3,2 %	18,7x
<b>AKERBP</b>	755	118,5	306,6	273,5	145,0 %	-9,4 %	206 493	5,7 %	11,3x
<b>AQUA</b>	22 766	5,6	10,7	12,0	127,8 %	12,7 %	273 192	7,6 %	9,9x
<b>SVEG</b>	2 970	55,8	106,0	105,0	99,7 %	-0,9 %	311 850	8,6 %	12x
<b>YAR</b>	390	376,2	454,6	448,0	33,2 %	-1,5 %	174 720	4,8 %	8,9x
<b>JYSK</b>	420	256,1	521,8	480,7	87,7 %	-7,9 %	201 903	5,6 %	9,8x
<b>SALM</b>	180	399,4	603,8	649,2	76,6 %	7,5 %	116 856	3,2 %	21,73x
<b>SSG</b>	7 230	24,2	34,0	29,5	22,0 %	-13,2 %	213 285	5,9 %	24,5x
<b>VAR</b>	10 479	28,0	28,0	30,7	9,5 %	9,5 %	321 181	8,9 %	7,1x
<b>KID</b>	2 259	40,5	101,0	100,2	193,1 %	-0,8 %	226 352	6,3 %	10,7x
<b>B3</b>	4 374	47,9	76,3	98,0	106,5 %	28,4 %	428 681	11,9 %	n.a.
<b>BNORDIK</b>	1 470	169,5	200,4	224,6	32,5 %	12,1 %	330 142	9,1 %	8,8
<b>NKR</b>	16 865	8,1	9,9	9,0	11,3 %	-8,8 %	151 785	4,2 %	n.a.
<b>Cash</b>							539 595	14,9 %	
<b>Total</b>						2,16%	kr 3 611 459	100,0 %	

\*Kurser i JYSK, BNORDIK og B3 er omgjort fra DKK og SEK til NOK, henholdsvis

Månedssrapport

**Avkastning siden kjøp**



**Andelsverdi**

	jan	feb	mar	apr	mai	jun	jul	aug	sep	okt	nov	des	YTD
2020	5 159	5 198	4 875	4 116	4 687	5 062	5 283	5 311	5 608	5 654	5 354	6 233	24,5 %
2021	6 425	6 391	6 862	7 190	7 380	7 629	7 680	7 585	7 864	7 821	8 337	8 423	38,4 %
2022	8 623	8 707	8 895										3,2 %