

Månedrapport

Fondet oppnådde en avkastning på **2.63%** i desember imot Oslo Børs' **-2.01%** i samme periode. Med dette ligger vi med en avkastning på **15,86%** mot børsens **9,06%** i 2024. En meravkastning på nesten **6.8%** sier vi oss fornøyd med.

I løpet av desember er det kun blitt gjort transaksjoner salgssiden. Fondet har solgt resten av posisjonen i Group Airwell. Det franske varmpumpeselskapet er solgt på grunn av et svakt varmpumpemarked med lav visibilitet for når markedet vil snu oppover.

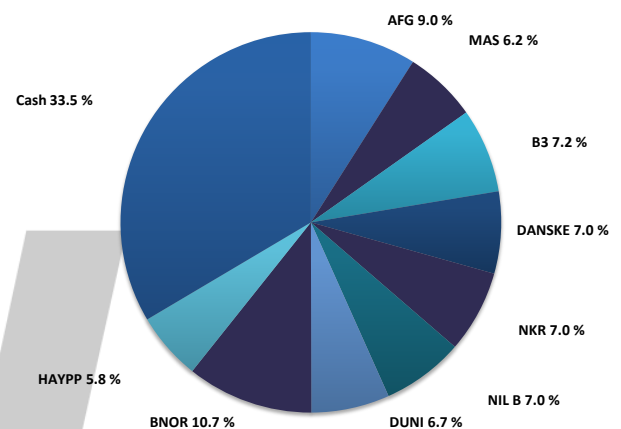
Fondet går inn i det nye året med en cash-posisjon på nærmere 33.5%. Dette er mer eller mindre rekord til investeringsfondet å være. Denne kapitalen er vi i jobb med å få sysselsatt i gode case.

De posisjonene som presterte best i november var BNOR (11.4%), DUNI (6.5%) og AFG (6.3%). De dårligste posisjonene var HAYYP (-3.9%), NIL B (-1,5%) og MAS (-0.7%).

Nøkkeldata pr. 31.12.2024

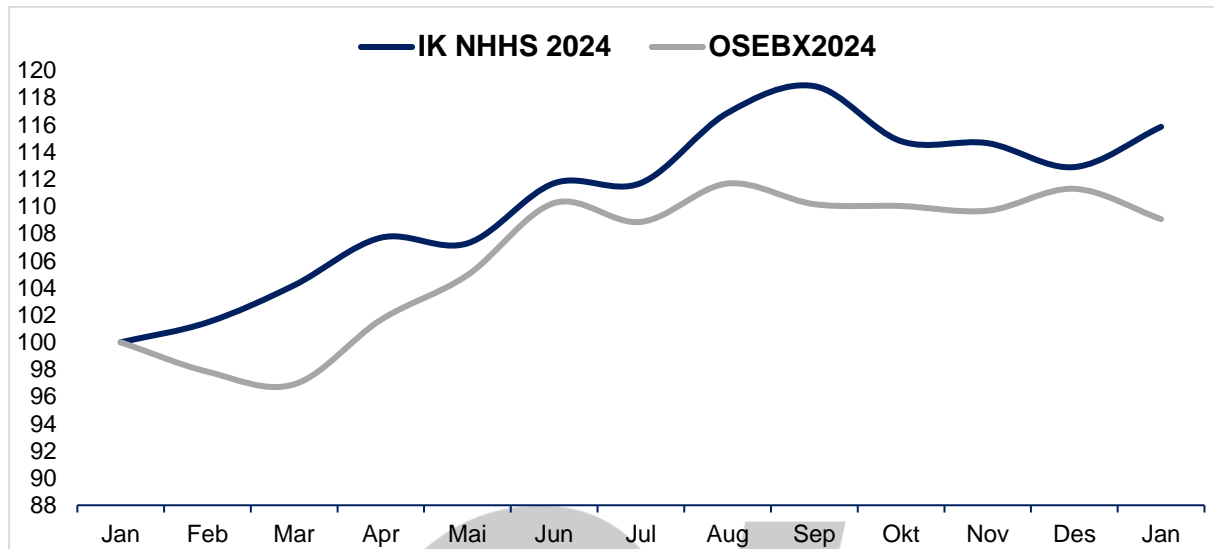
Avkastning IK des:	2.63%
Avkastning OSEBX des:	-2.01%
Andelsverdi:	Kr 12 503
Total markedsverdi:	Kr 5 076 230

Porteføljeoversikt



Måned rapport

Avkastning siden 01.01.2024



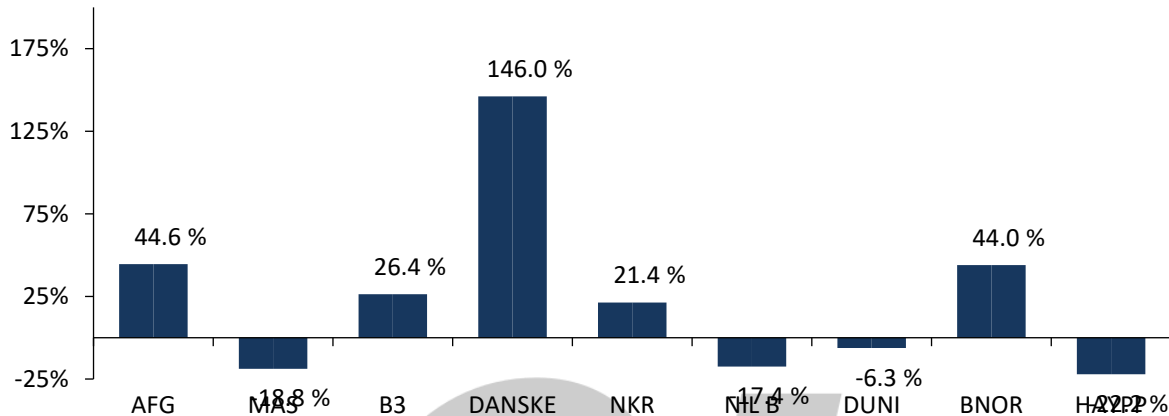
Porteføljeoversikt per 31.12.2024

Børsticker	Antall	GA-Kurs	01.des	Siste	Avk. MTD %	Verdi	Vekt %
AFG	3 082	130.6	139.6	148.4	6.3 %	457 369	9.0 %
MAS	11 366	36.5	27.8	27.6	-0.7 %	313 702	6.2 %
B3	4 798	68.8	72.6	76.1	4.8 %	364 969	7.2 %
DANSKE	1 098	141.1	317.5	322.2	3.8 %	353 737	7.0 %
NKR	35 350	8.3	9.8	10.1	2.8 %	355 268	7.0 %
NIL B	5 219	88.3	68.8	67.7	-1.5 %	353 480	7.0 %
DUNI	3 483	108.1	91.2	97.1	6.5 %	338 078	6.7 %
BNOR	830	456.1	590.0	657.0	11.4 %	545 310	10.7 %
HAYPP	4 707	79.9	64.7	62.2	-3.9 %	292 639	5.8 %
Cash						1 701 679	33.5 %
Total					2.63 %	kr 5 076 230	100.0 %

*Kurser i DANSKE, B3, NIL B, DUNI, HAYPP og ALAIR er omgjort fra DKK, SEK og EURO til NOK, henholdsvis

Måned rapport

Avkastning siden kjøp



Andelsverdi

Årlig andelsoversikt													
	1	2	3	4	5	6	7	8	9	10	11	12	
	jan	feb	mar	apr	mai	jun	jul	aug	sep	okt	nov	des	YTD
2020	5 159	5 198	4 875	4 116	4 687	5 062	5 283	5 311	5 608	5 654	5 354	6 233	24.5 %
2021	6 425	6 391	6 862	7 190	7 380	7 629	7 680	7 585	7 864	7 821	8 337	8 423	34.2 %
2022	8 623	8 707	8 895	9 366	9 657	9 876	9 119	9 310	9 501	8 847	9 359	9 438	9.8 %
2023	9 466	9 713	10 413	9 925	10 097	10 117	10 128	10 088	10 028	10 000	10 206	10 491	14.0 %
2024	10 791	10 949	11 244	11 622	11 577	12 055	12 056	12 614	12 826	12 389	12 373	12 183	15.9 %
2025	12 503												