

Månedssrapport

Svak avslutning på 2022 for OSEBX

Fondet oppnådde en avkastning på **0,30%** i desember mot Oslo Børs' **-2,60%** i samme periode. Med dette står vi med en avkastning på **9,78%** mot børsens **-1,03%** i 2022.

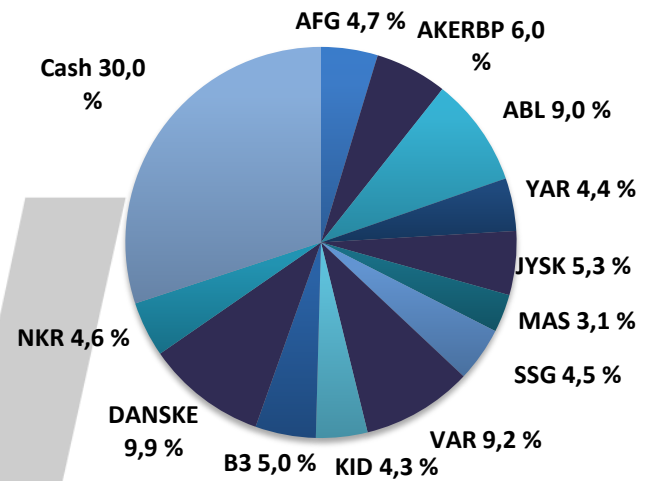
Den siste måneden for året endte i minus for OSEBX. Med fallet i desember, ender OSEBX i rødt for 2022, et år som kan sies å ha vært volatil. For fondet sin del, ender avkastning i 2022 på 9,78%. Dette er et resultat vi er fornøye med, spesielt sett i lys av høy cash andel gjennom hele 2022. For 2023 er vi klar for å lete etter nye gode selskaper, og vår høye cash andel gjør at vi kan utnytte et evt markedsfall. Vi takker for året som er forbi og gleder oss til det nye.

De beste posisjonene i Desember var Danske (10,3%), MAS (8,2%) og ABL (7,8%). De dårligste posisjonene var AKERBP (-11,0%), VÅR (-6,9%) og NKR (-4,4%).

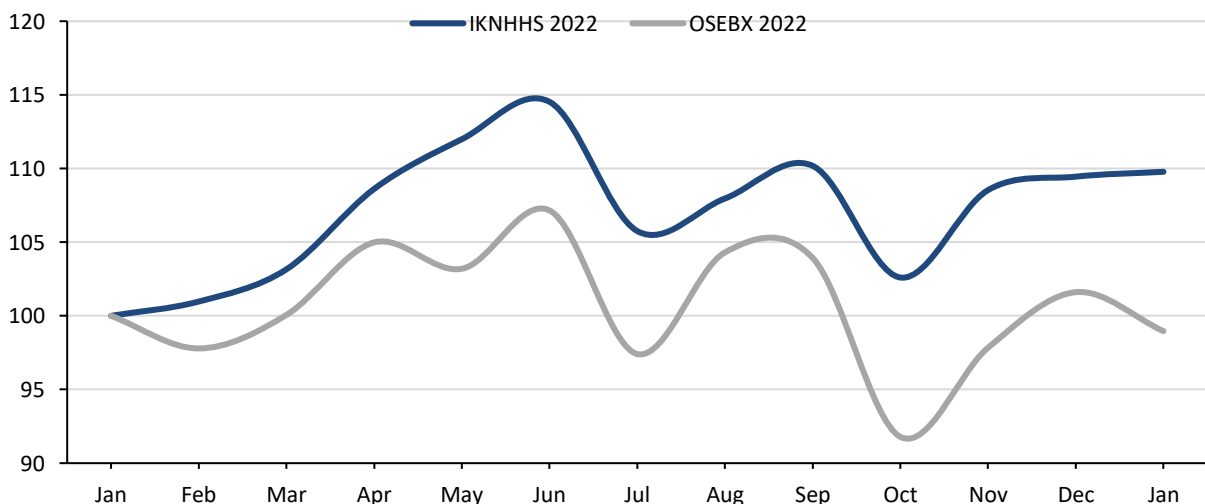
Nøkkeldata pr. 31.12.2022

Avkastning IK Desember:	0,3%
Avkastning OSEBX Desember:	-2,6%
Andelsverdi:	Kr 9 466
Total markedsverdi:	Kr 3 843 293

Porteføljeoversikt



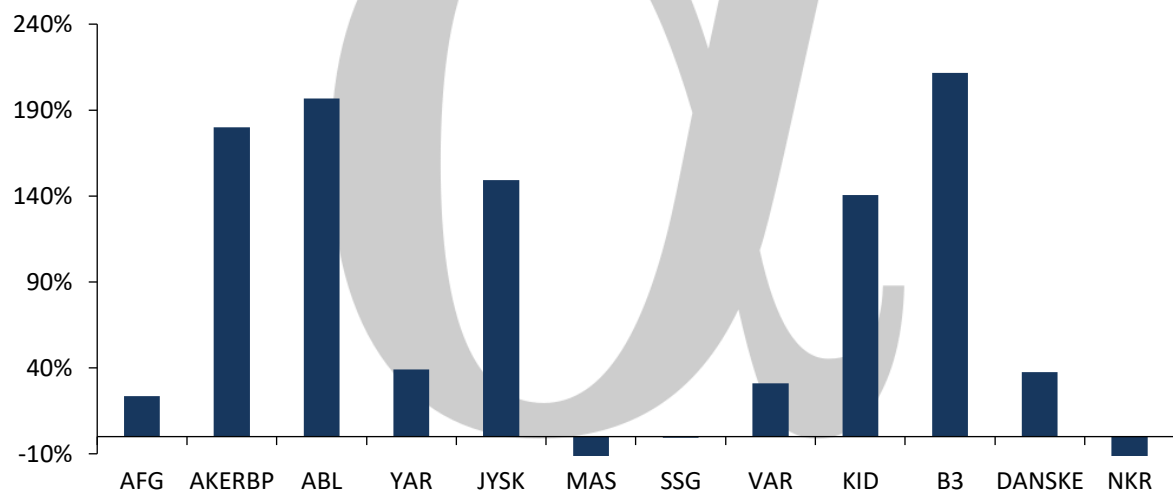
Avkastning siden 01.01.2022



Månedssrapport
Porteføljeoversikt per 31.12.2022

Børsticker	Antall	GA-Kurs	01.des	Siste	Tot. Avk. %	Avk. MTD %	Verdi	Vekt %	PE 22e
AFG	1 252	141,1	145,0	143,8	23,5 %	-0,8 %	180 038	4,7 %	14,6
AKERBP	755	118,5	341,7	304,1	179,9 %	-11,0 %	229 596	6,0 %	6,0
ABL	22 766	5,6	14,2	15,3	196,9 %	7,8 %	347 182	9,0 %	10x
YAR	390	376,2	450,0	430,6	39,2 %	-2,1 %	167 934	4,4 %	4,2x
JYSK	318	256,1	593,9	638,1	149,1 %	7,4 %	202 901	5,3 %	7,9
MAS	3 993	49,5	28,0	30,3	-36,7 %	8,2 %	120 988	3,1 %	7,0
SSG	7 230	24,2	24,7	24,0	-0,8 %	-2,8 %	173 520	4,5 %	20,0
VAR	10 479	28,0	36,1	33,6	31,0 %	-6,9 %	352 147	9,2 %	5,3x
KID	2 259	40,5	70,2	72,4	140,5 %	3,1 %	163 552	4,3 %	10,5x
B3	1 297	47,9	152,1	148,4	211,7 %	-2,4 %	192 497	5,0 %	n.a.
DANSKE	1 968	141,1	176,0	194,1	37,6 %	10,3 %	382 021	9,9 %	6,9x
NKR	28 860	8,3	6,4	6,1	-26,3 %	-4,4 %	176 046	4,6 %	n.a.
Cash							1 154 874	30,0 %	
Total						0,30 %	kr 3 843 293	100,0 %	

*Kurser i JYSK, DANSKE og B3 er omgjort fra DKK og SEK til NOK, henholdsvis

Avkastning siden kjøp

Andelsverdi

	jan	feb	mar	apr	mai	jun	jul	aug	sep	okt	nov	des	YTD
2020	5 159	5 198	4 875	4 116	4 687	5 062	5 283	5 311	5 608	5 654	5 354	6 233	24,5 %
2021	6 425	6 391	6 862	7 190	7 380	7 629	7 680	7 585	7 864	7 821	8 337	8 423	34,2 %
2022	8 623	8 707	8 895	9 366	9 657	9 876	9 119	9 310	9 501	8 847	9 359	9 438	9,78 %
2023	9 466												0,0 %

