

Månedssrapport

OSEBX tilbake i grønt for året

Fondet oppnådde en avkastning på **0,84%** i november mot Oslo Børs' **3,85%** i samme periode. Med dette står vi med en avkastning på **9,4%** mot børsens **1,61%** i 2022.

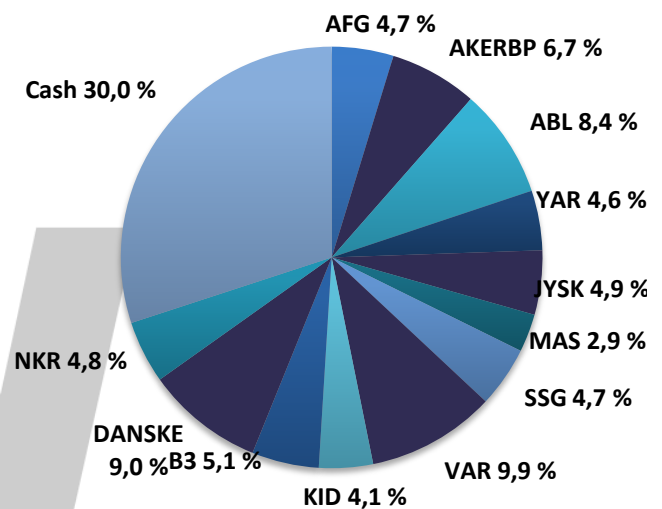
November ble en god måned for Oslo Børs, med børsen tilbake i grønt for 2022. Med kun en måned igjen av året, er det fortsatt de samme faktorene som styrer markedsbildet, som tidligere i 2022. Dette er inflasjon, renter og krig. For november har det vært et ekstra søkelys på hvordan varehandelen har vært, under den kjente handelsuken "Black Week». Hvordan varehandelen utvikler seg, kan gi en indikasjon på om forbruket og aktiviteten er på vei ned.

De beste posisjonene i November var B3 (8,3%), ABL (7,8%) og JYSK (5,5%). De dårligste posisjonene var MAS (-15,2%), SSG (-12,4%) og KID (-6,7%).

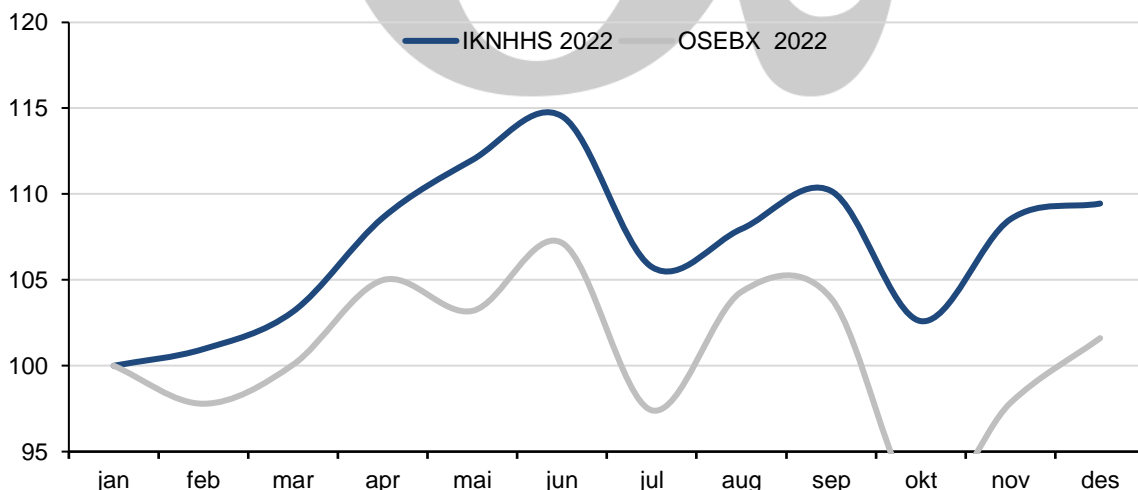
Nøkkeldata pr. 30.11.2022

Avkastning IK November:	0,84%
Avkastning OSEBX November:	3,85%
Andelsverdi:	Kr 9 438
Total markedsverdi:	Kr 3 831 693

Porteføljeoversikt



Avkastning siden 01.01.2022



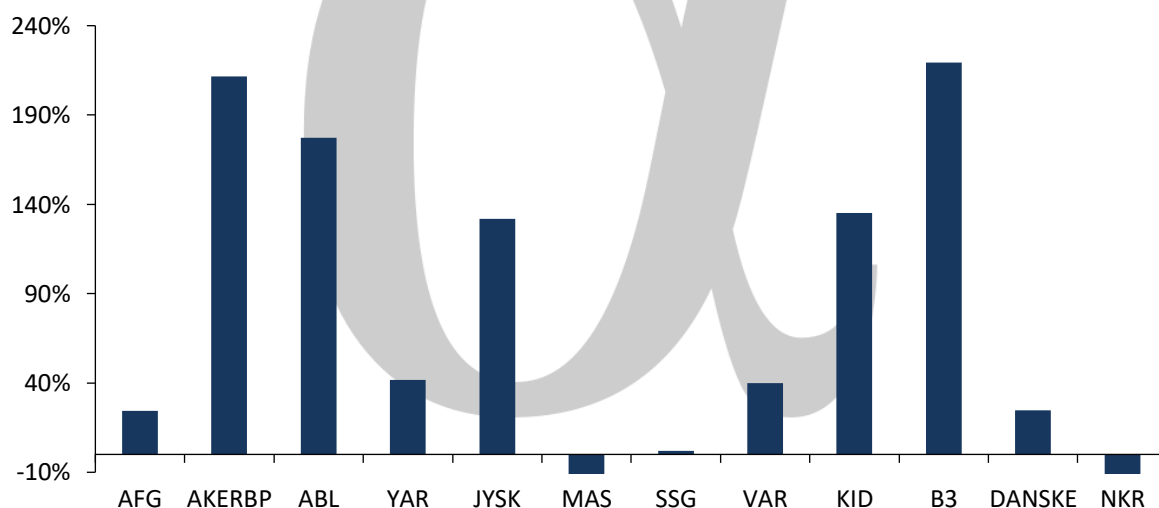
Månedssrapport

Porteføljeoversikt per 30.11.2022

Børsticker	Antall	GA-Kurs	01.nov	Siste	Tot. Avk. %	Avk. MTD %	Verdi	Vekt %	PE 22e
AFG	1 252	141,1	150,6	145,0	24,4 %	-1,1 %	181 540	4,7 %	14,6
AKERBP	755	118,5	331,4	341,7	211,6 %	3,1 %	257 984	6,7 %	6,0
ABL	22 766	5,6	13,4	14,2	177,1 %	7,8 %	322 139	8,4 %	10x
YAR	390	376,2	464,0	450,0	41,7 %	-3,0 %	175 500	4,6 %	4,2x
JYSK	318	256,1	563,0	593,9	131,9 %	5,5 %	188 875	4,9 %	7,9
MAS	3 993	49,5	33,0	28,0	-41,4 %	-15,2 %	111 804	2,9 %	7,0
SSG	7 230	24,2	28,2	24,7	2,1 %	-12,4 %	178 581	4,7 %	20,0
VAR	10 479	28,0	35,5	36,1	39,9 %	5,3 %	378 292	9,9 %	5,3x
KID	2 259	40,5	77,9	70,2	135,1 %	-6,7 %	158 582	4,1 %	10,5x
B3	1 297	47,9	140,4	152,1	219,4 %	8,4 %	197 245	5,1 %	n.a.
DANSKE	1 968	141,1	168,3	176,0	24,7 %	4,6 %	346 347	9,0 %	6,9x
NKR	28 860	8,3	6,3	6,4	-22,9 %	2,1 %	184 127	4,8 %	n.a.
Cash							1 150 678	30,0 %	
Total						0,84 %	kr 3 831 693	100,0 %	

*Kurser i JYSK, DANSKE og B3 er omgjort fra DKK og SEK til NOK, henholdsvis

Avkastning siden kjøp



Andelsverdi

	jan	feb	mar	apr	mai	jun	jul	aug	sep	okt	nov	des	YTD
2020	5 159	5 198	4 875	4 116	4 687	5 062	5 283	5 311	5 608	5 654	5 354	6 233	24,5 %
2021	6 425	6 391	6 862	7 190	7 380	7 629	7 680	7 585	7 864	7 821	8 337	8 423	34,2 %
2022	8 623	8 707	8 895	9 366	9 657	9 876	9 119	9 310	9 501	8 847	9 359	9 438	9,4 %

