

Månedssrapport

Porteføljejusteringer og forsprang

Fondet oppnådde en avkastning på **1,03 %** i november mot Oslo Børs' **-0,96 %** i samme periode. Med dette står vi med en avkastning på **31,09 %** mot børsens **21,28 %** i 2021.

Fondet økte i november forspranget mot Oslo Børs, en måned med flere endringer i fondet.

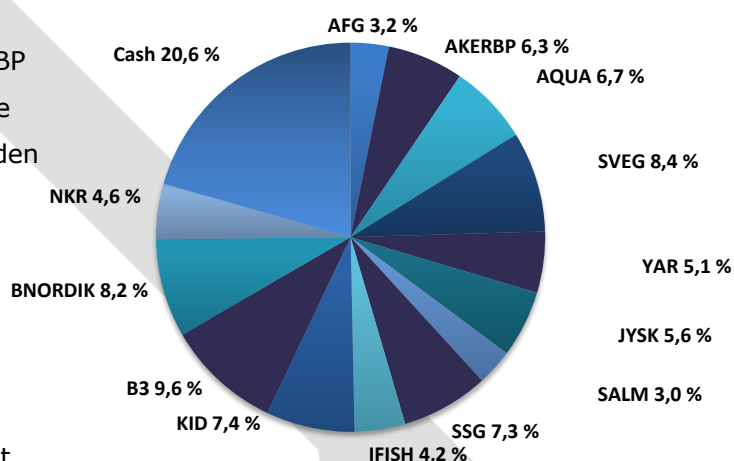
I løpet av november måned solgte vi oss helt ut av Bouvet og vektet ned posisjonene i henholdsvis Aker BP og KID. Bouvet har vært blant de beste investeringene for fondet, men etter kraftig kursoppgang den siste tiden følte vi tiden var inne for salg. Videre har Oljeprisen bidratt til å sende Aker BP til rekordnoteringer og vi valgte derfor å ta litt «penger av bordet» for å sikre gevinst. Salget var svært godt timet hvor vi solgte aksjene samtidig med Røkke og Britisk BP.

De største positive bidragsyterne til månedens resultat var SSG (19,9 %), B3 (11,0 %) og JYSK (10,0 %). På den negative siden finner vi IFISH (-19,0 %), SALM (-10,8 %) og AKERBP (-2,8 %).

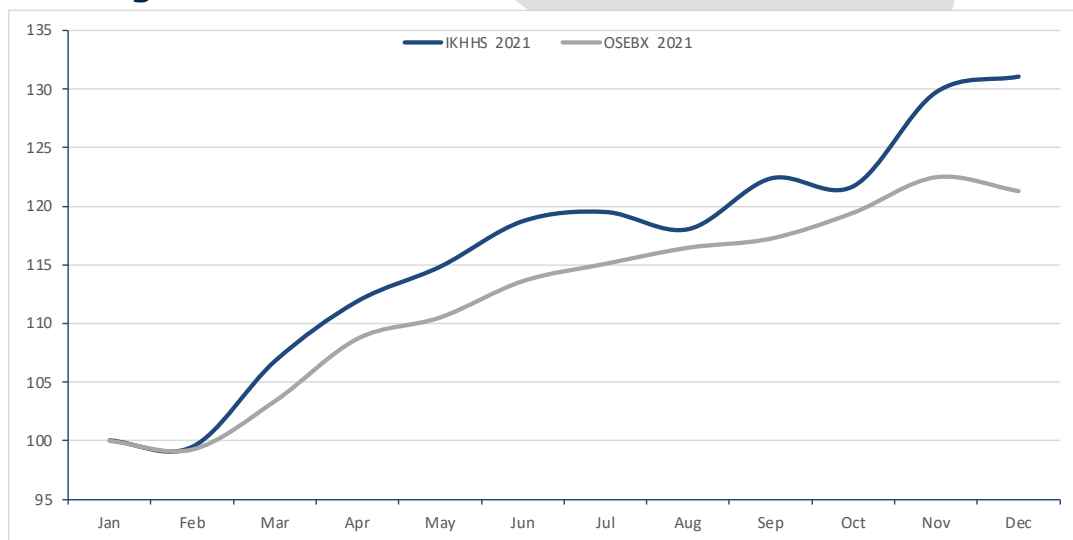
Nøkkeldata pr. 01.12.2021

Avkastning IK november	1,03 %
Avkastning OSEBX november	-0,96 %
Andelsverdi:	kr 8 423
Total markedsverdi:	kr 3 419 771

Porteføljeoversikt



Avkastning siden 01.01.2021



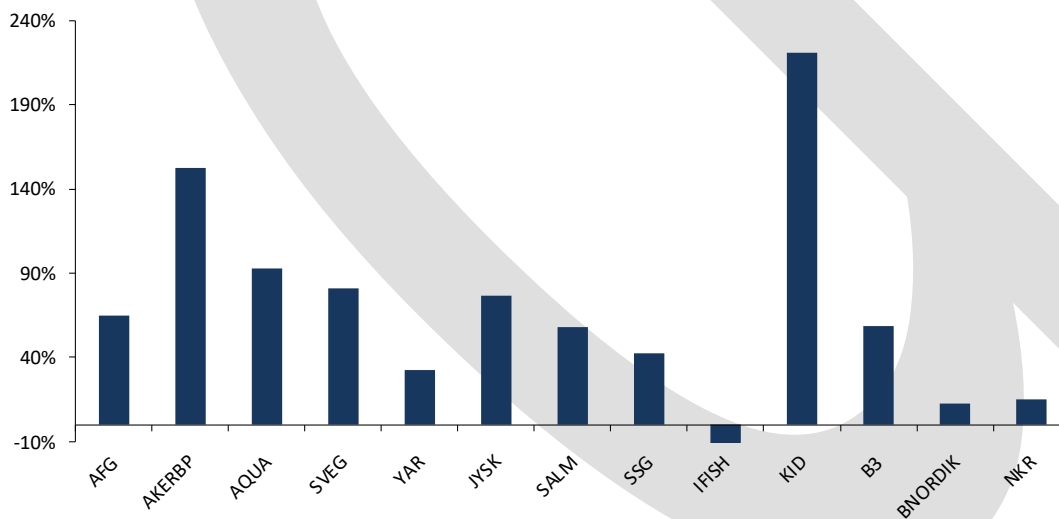
Måned rapport

Porteføljeoversikt per 01.12.2021

Børsticker	Antall	GA-Kurs	01-Nov	Siste	Tot. Avk. %	Avk. MTD %	Verdi	Vekt %	PE '21e
AFG	570	127,3	197,0	189,8	64,8 %	-1,6 %	108 186	3,2 %	20,8x
AKERBP	755	118,5	323,9	286,4	152,3 %	-10,5 %	216 232	6,3 %	24,1x
AQUA	22 766	5,6	10,7	10,1	92,8 %	-3,7 %	228 798	6,7 %	13,1x
SVEG	2 970	55,8	98,6	96,2	80,7 %	-2,4 %	285 714	8,4 %	12,6x
YAR	390	376,2	440,8	445,6	32,5 %	1,1 %	173 784	5,1 %	10,6x
JYSK	420	256,1	411,5	452,8	76,8 %	10,0 %	190 186	5,6 %	8,6x
SALM	180	399,4	643,0	573,8	57,7 %	-10,8 %	103 284	3,0 %	23,8x
SSG	7 230	24,2	28,7	34,4	42,2 %	19,9 %	248 712	7,3 %	35,5x
IFISH	3 900	43,8	45,7	37,0	-15,6 %	-19,0 %	144 300	4,2 %	30,8x
KID	2 259	40,5	113,0	111,4	220,7 %	2,7 %	251 653	7,4 %	13,2
B3	4 374	47,9	67,5	75,0	58,4 %	11,0 %	327 843	9,6 %	20,6x
BNORDIK	1 470	169,5	190,0	190,8	12,5 %	0,4 %	280 403	8,2 %	4,5x
NKR	16 865	8,1	9,8	9,3	15,4 %	-4,8 %	157 350	4,6 %	16,9x
Cash							703 326	20,6 %	
Total						1,03%	kr 3 419 771	100,0 %	

*Kurser i JYSK, BNORDIK B3 er omgjort fra DKK og SEK til NOK, henholdsvis

Avkastning siden kjøp



Andelsverdi

Årlig andelsoversikt													
	jan	feb	mar	apr	mai	jun	jul	aug	sep	okt	nov	des	YTD
2020	5 159	5 198	4 875	4 116	4 687	5 062	5 283	5 311	5 608	5 654	5 354	6 233	24,5 %
2021	6 425	6 391	6 862	7 190	7 380	7 629	7 680	7 585	7 864	7 821	8 337	8 423	31,1 %