

Månedssrapport

Grønn Oktober

Fondet oppnådde en avkastning på **5,78%** i oktober mot Oslo Børs' **6,59%** i samme periode. Med dette står vi med en avkastning på **8,5%** mot børsens **-2,16 %** i 2022.

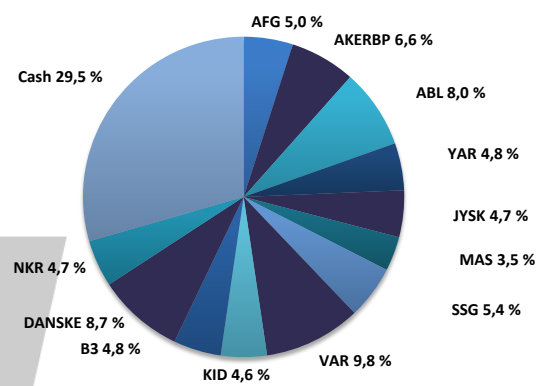
Etter et tungt fall i September, ble Oktober en god måned for Oslo Børs, med en avkastning på 6,59%. Oslo Børs nærmer seg nå i null for året, med bare 2 måneder igjen av året. Det er fortsatt inflasjon, renter og krig som påvirker verdensmarkedene, noe som nok vil fortsette videre.

De beste posisjonene i Oktober var DANSKE (24,7%), YAR (21,1%) og SSG (18,5%). De dårligste posisjonene var NKR (-2,8%), JYSK (-0,5%) og VAR (-0,1%).

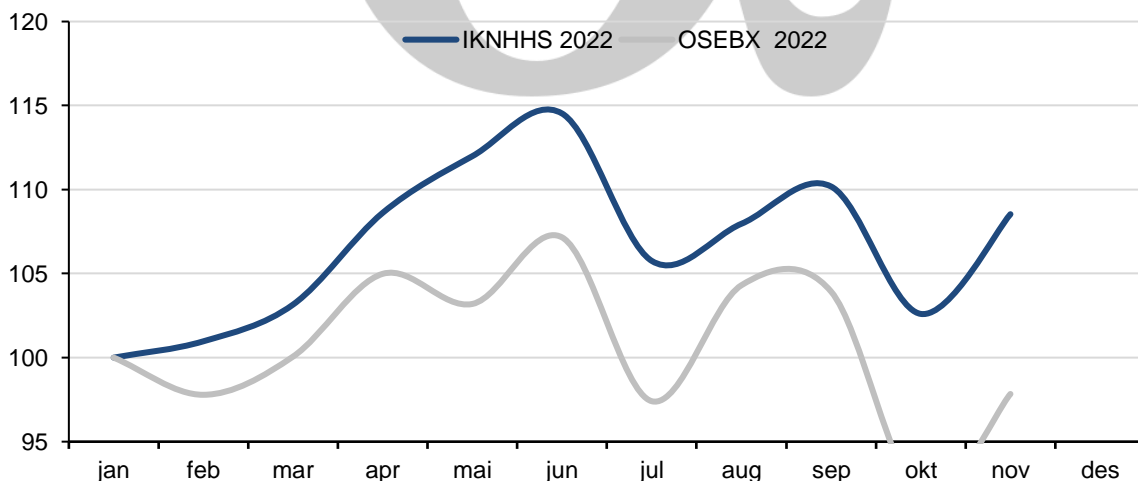
Nøkkeldata pr. 31.10.2022

Avkastning IK Oktober:	5,78%
Avkastning OSEBX Oktober:	6,59%
Andelsverdi:	Kr 9 359
Total markedsverdi:	Kr 3 799 768

Porteføljeoversikt



Avkastning siden 01.01.2022



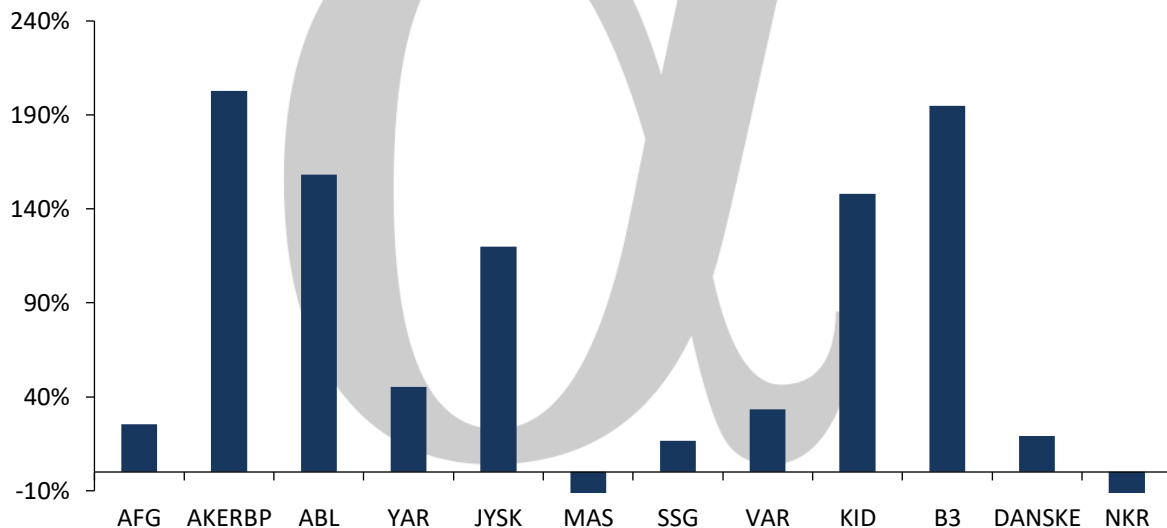
Månedssrapport

Porteføljeoversikt per 31.10.2022

Børsticker	Antall	GA-Kurs	01.okt	Siste	Tot. Avk. %	Avk. MTD %	Verdi	Vekt %	PE 22e
AFG	1 252	141,1	138,4	150,6	25,5 %	8,8 %	188 551	5,0 %	14,6
AKERBP	755	118,5	312,6	331,4	202,9 %	7,8 %	250 207	6,6 %	6,0
ABL	22 766	5,6	12,6	13,4	158,3 %	6,8 %	305 064	8,0 %	10x
YAR	390	376,2	383,3	464,0	45,4 %	21,1 %	180 960	4,8 %	4,2x
JYSK	318	256,1	565,9	563,0	119,8 %	-0,5 %	179 033	4,7 %	7,9
MAS	3 993	49,5	32,0	33,0	-31,3 %	3,1 %	131 769	3,5 %	7,0
SSG	7 230	24,2	23,8	28,2	16,6 %	18,5 %	203 886	5,4 %	20,0
VAR	10 479	28,0	35,5	35,5	33,2 %	-0,1 %	371 481	9,8 %	5,3x
KID	2 259	40,5	73,3	77,9	147,9 %	6,3 %	175 976	4,6 %	10,5x
B3	1 297	47,9	126,7	140,4	194,9 %	10,8 %	182 035	4,8 %	n.a.
DANSKE	1 968	141,1	135,0	168,3	19,3 %	24,7 %	331 195	8,7 %	6,9x
NKR	28 860	8,3	6,4	6,3	-24,5 %	-2,8 %	180 375	4,7 %	n.a.
Cash							1 119 235	29,5 %	
Total						5,78 %	kr 3 799 768	100,0 %	

*Kurser i JYSK, DANSKE og B3 er omgjort fra DKK og SEK til NOK, henholdsvis

Avkastning siden kjøp



Andelsverdi

	jan	feb	mar	apr	mai	jun	jul	aug	sep	okt	nov	des	YTD
2020	5 159	5 198	4 875	4 116	4 687	5 062	5 283	5 311	5 608	5 654	5 354	6 233	24,5 %
2021	6 425	6 391	6 862	7 190	7 380	7 629	7 680	7 585	7 864	7 821	8 337	8 423	34,2 %
2022	8 623	8 707	8 895	9 366	9 657	9 876	9 119	9 310	9 501	8 847	9 359		8,5 %

α