

## Månedssrapport

Fondet oppnådde en avkastning på **-0,13%** i oktober imot Oslo Børs' **-0,31%** i samme periode. Med dette ligger vi med en avkastning på **14,66%** mot børsens **9,69%** hittil i 2024.

I løpet av måneden er det gjort flere transaksjoner. Vi har valgt å selge oss helt ut av Scandic Hotels Group som følge av god kursutvikling kombinert med en noe dårligere underliggende utvikling i selskapet enn vi hadde forventet. I tillegg har vi halvert posisjonen i BBERG som følge av bud-situasjonen selskapet befinner seg i.

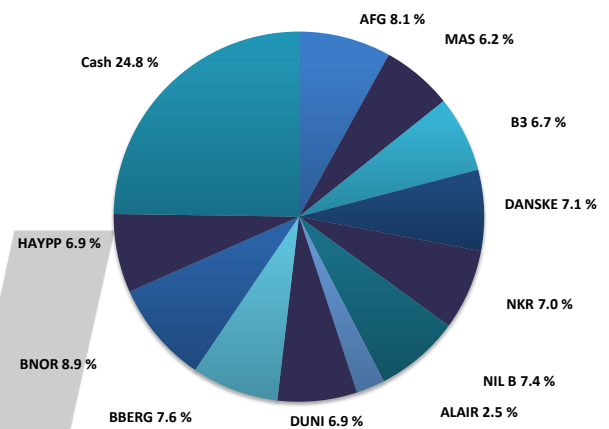
På kjøpsiden har vi tatt en posisjon i HAYPP Group. Selskapet er verdens største netthandelsbaserte nikotinposedistributør. Kjernemarkedene har historisk vært Norge og Sverige, men selskapet vokser sterkt både i USA og i øvrige deler av Europa. Vi anser investeringscaset som godt på grunn av selskapets sterke posisjon i et marked med sterk underliggende tilvekst.

De posisjonene som presterte best i oktober var BNOR (16,3%), NIL B (3,8%) og NKR (1,4%). De dårligste posisjonene var ALAIR (-29,8%), NKR (-10,6%) og NIL B (-9,1%).

### Nøkkeldata pr. 31.10.2024

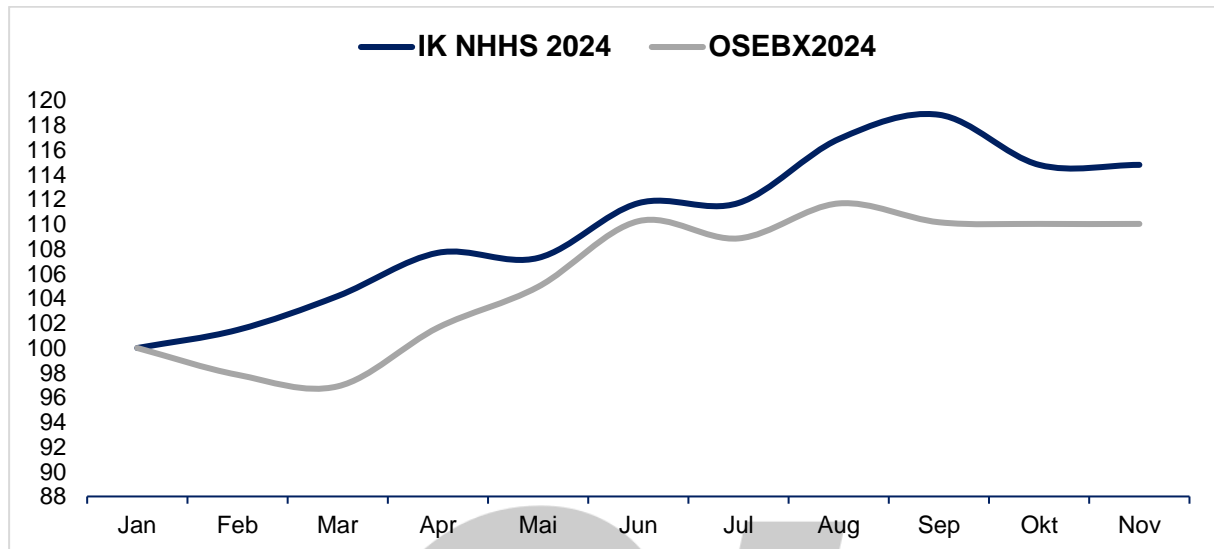
Avkastning IK okt:	<b>-0,13%</b>
Avkastning OSEBX okt:	<b>-0,31%</b>
Andelsverdi:	Kr 12 373
Total markedsverdi:	Kr 5 023 421

### Porteføljeoversikt



Månedssrapport

Avkastning siden 01.01.2024



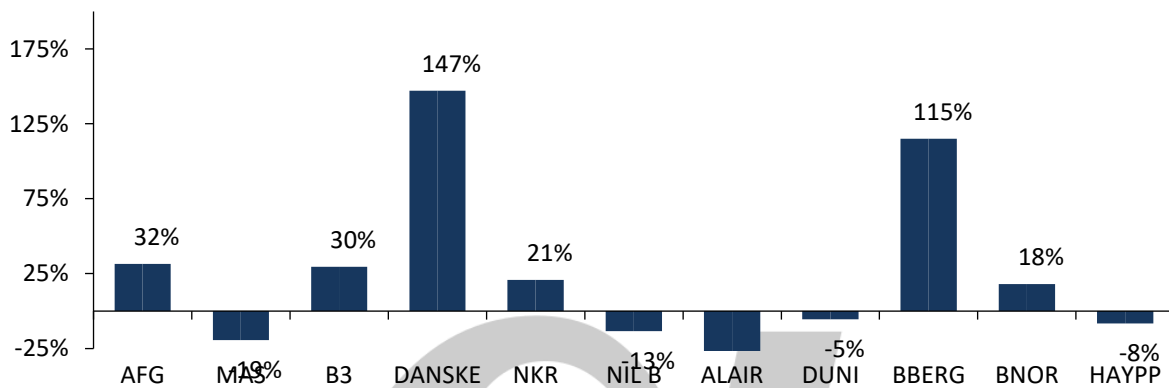
Porteføljeoversikt per 31.10.2024

Børsticker	Antall	GA-Kurs	01.okt	Siste	Avk. MTD %	Verdi	Vekt %
<b>AFG</b>	3 082	130.6	126.4	131.4	4.0 %	404 975	8.1 %
<b>MAS</b>	11 366	36.5	29.5	27.4	-7.1 %	311 428	6.2 %
<b>B3</b>	4 112	68.8	90.9	81.3	-10.6 %	334 286	6.7 %
<b>DANSKE</b>	1 098	141.1	317.9	323.6	1.8 %	355 295	7.1 %
<b>NKR</b>	35 350	8.3	9.5	10.0	5.0 %	353 500	7.0 %
<b>NIL B</b>	5 219	88.3	65.8	71.2	8.3 %	371 781	7.4 %
<b>ALAIR</b>	5 400	37.4	33.2	23.3	-29.8 %	125 712	2.5 %
<b>DUNI</b>	3 483	108.1	110.1	100.1	-9.1 %	348 577	6.9 %
<b>BBERG</b>	9 250	20.0	39.7	41.3	4.0 %	382 025	7.6 %
<b>BNOR</b>	830	456.1	462.5	538.0	16.3 %	446 540	8.9 %
<b>HAYPP</b>	4 707	79.9	79.9	73.3	-8.3 %	344 971	6.9 %
<b>Cash</b>						1 244 331	24.8 %
<b>Total</b>					-0.13 %	kr 5 023 421	100.0 %

\*Kurser i DANSKE, B3, NIL B, DUNI, HAYPP og ALAIR er omgjort fra DKK, SEK og EURO til NOK, henholdsvis

Månedssrapport

**Avkastning siden kjøp**



**Andelsverdi**

	jan	feb	mar	apr	mai	jun	jul	aug	sep	okt	nov	des	YTD
2020	5 159	5 198	4 875	4 116	4 687	5 062	5 283	5 311	5 608	5 654	5 354	6 233	24.5 %
2021	6 425	6 391	6 862	7 190	7 380	7 629	7 680	7 585	7 864	7 821	8 337	8 423	34.2 %
2022	8 623	8 707	8 895	9 366	9 657	9 876	9 119	9 310	9 501	8 847	9 359	9 438	9.8 %
2023	9 466	9 713	10 413	9 925	10 097	10 117	10 128	10 088	10 028	10 000	10 206	10 491	14.0 %
2024	10 791	10 949	11 244	11 622	11 577	12 055	12 056	12 614	12 826	12 389	12 373		14.7 %