

Månedssrapport

Ingen tapere i oktober

Fondet oppnådde en avkastning på **6,59 %** i oktober mot Oslo Børs' **2,53 %** i samme periode. Med dette står vi med en avkastning på **29,75 %** mot børsens **22,47 %** i 2021.

Fondet økte i oktober forspranget mot Oslo Børs, en måned med liten endring i porteføljen. Kun kjøp og salg av den færøyske banken BankNordik ble foretatt.

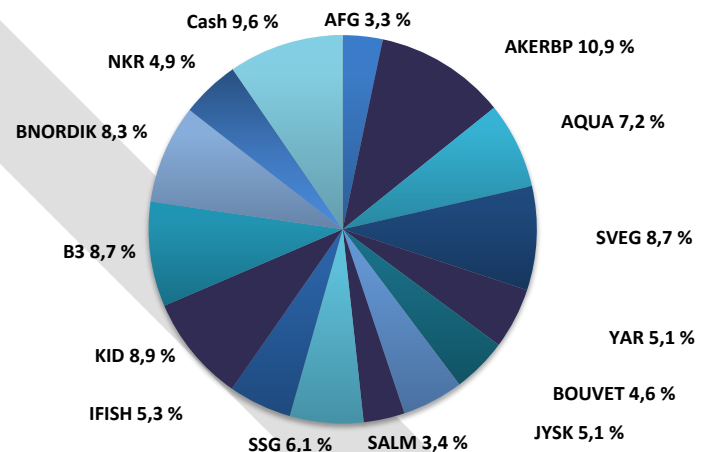
Oktober måned ble en svært god måned for fondet hvor alle selskapene i porteføljen bevegde seg i positiv retning. Flere av selskapene leverte også kvartalstall for tredje kvartal. Her kan vi trekke frem Aker BP og Sparebanken Vest som leverte gode tall. Aker BP leverte et resultat på USDm 206 og hever nå utbyttet. Sparebanken Vest fortsetter å lever godt og kunne vise til en egenkapitalavkastning på 13,8 % (annualisert) i kvartalet.

De største positive bidragsyterne til månedens resultat var AQUA (16,3 %), BOUVET (12,7 %) og BNORDIK (12,1 %).

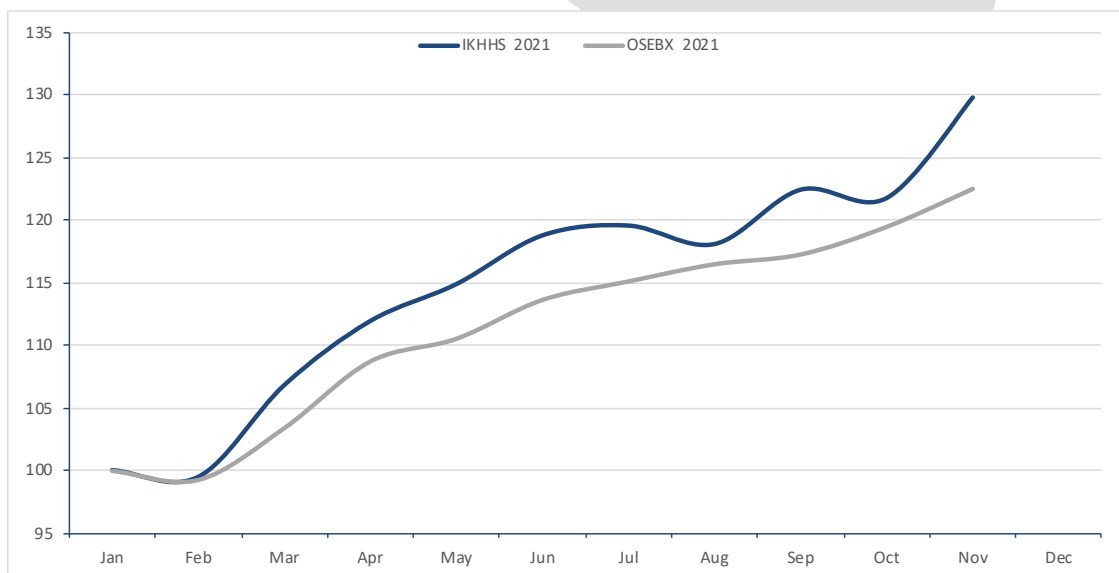
Nøkkeldata pr. 01.11.2021

Avkastning IK oktober	6,59 %
Avkastning OSEBX oktober	2,53 %
Andelsverdi:	kr 8 337
Total markedsverdi:	kr 3 384 752

Porteføljeoversikt



Avkastning siden 01.01.2021



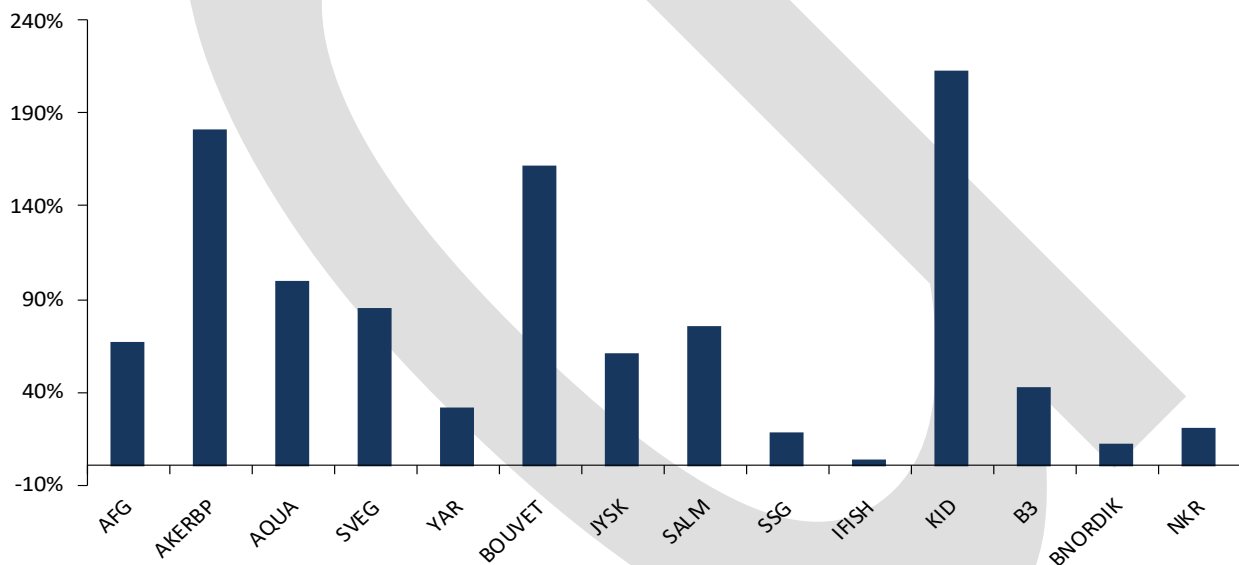
Månedssrapport

Porteføljeoversikt per 01.11.2021

Børsticker	Antall	GA-Kurs	01-Oct	Siste	Tot. Avk. %	Avk. MTD %	Verdi	Vekt %	PE '21e
AFG	570	127,3	184,8	197,0	67,3 %	6,6 %	112 290	3,3 %	21,6x
AKERBP	1 140	118,5	302,0	323,9	181,0 %	7,3 %	369 246	10,9 %	27,3x
AQUA	22 766	5,6	9,2	10,7	100,0 %	16,3 %	243 596	7,2 %	13,9x
SVEG	2 970	55,8	95,0	98,6	85,0 %	3,8 %	292 842	8,7 %	13x
YAR	390	376,2	430,7	440,8	31,3 %	2,3 %	171 912	5,1 %	10,5x
BOUVET	2 300	33,0	60,0	67,6	161,5 %	12,7 %	155 480	4,6 %	28x
JYSK	420	256,1	372,5	411,5	60,7 %	10,5 %	172 843	5,1 %	7,8x
SALM	180	399,4	575,2	643,0	75,0 %	11,8 %	115 740	3,4 %	26,7x
SSG	7 230	24,2	27,3	28,7	18,7 %	5,1 %	207 501	6,1 %	29,6x
IFISH	3 900	43,8	45,1	45,7	4,2 %	1,3 %	178 230	5,3 %	38,1x
KID	2 660	40,5	109,0	113,0	213,3 %	3,7 %	300 580	8,9 %	13,4x
B3	4 374	47,9	63,8	67,5	42,8 %	5,8 %	295 259	8,7 %	18,6x
BNORDIK	1 470	169,5	169,5	190,0	12,1 %	12,1 %	279 357	8,3 %	4,5x
NKR	16 865	8,1	9,2	9,8	21,2 %	6,1 %	165 277	4,9 %	17,8x
Cash							324 599	9,6 %	
Total						6,59%	kr 3 384 752	100,0 %	

*Kurser i JYSK og B3 er omgjort fra DKK og SEK til NOK, henholdsvis

Avkastning siden kjøp



Andelsverdi

	jan	feb	mar	apr	mai	jun	jul	aug	sep	okt	nov	des	YTD
2020	5 159	5 198	4 875	4 116	4 687	5 062	5 283	5 311	5 608	5 654	5 354	6 233	24,5 %
2021	6 425	6 391	6 862	7 190	7 380	7 629	7 680	7 585	7 864	7 821	8 337		29,7 %