

Månedssrapport

Resultat-rush

Oslo Børs fortsatte opp **3,05 %** i oktober, mens vår portefølje steg **2,89 %**. Med dette er porteføljen opp **11,48 %** så langt i 2017, samtidig som indeksen har steget **17,99 %**.

Vi går nå inn i siste del av en resultatesong som har gitt store utslag i vår portefølje. På den ene siden finner vi Protector Forsikring som fortsetter å innfri på sine vekstanslag, Bank Norwegian som stadig imponerer med en anormal egenkapitalavkastning og Aker som kan vise til sterke resultater i samtlige datterselskap.

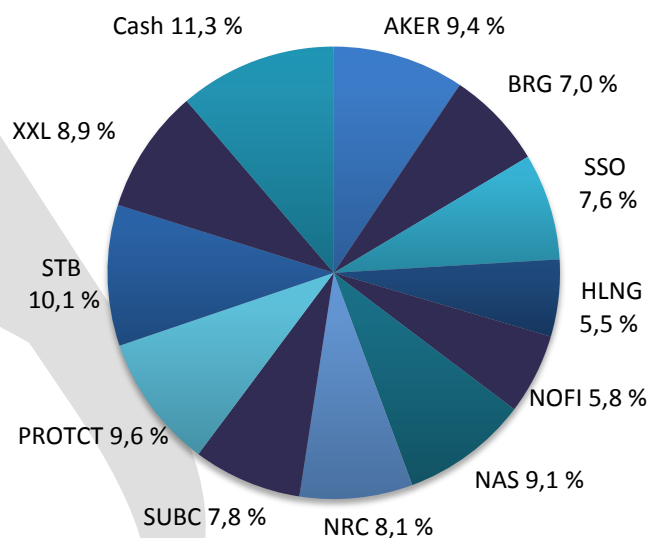
På den andre siden finner vi fjorårets børsyndling Borregaard som straffes hardt etter å ha lagt fram et dårligere resultat enn forventet, samt Höegh LNG som straffes etter å ha mistet en kontrakt med planlagt oppstart neste år.

De største positive bidragsyterne til månedens resultat var PROTCT (13,7 %), AKER (13,1 %) og NOFI (12,7 %). På den negative siden finner vi BRG (-11,8 %), HLNG (-10,6 %) og NAS (-0,4 %)

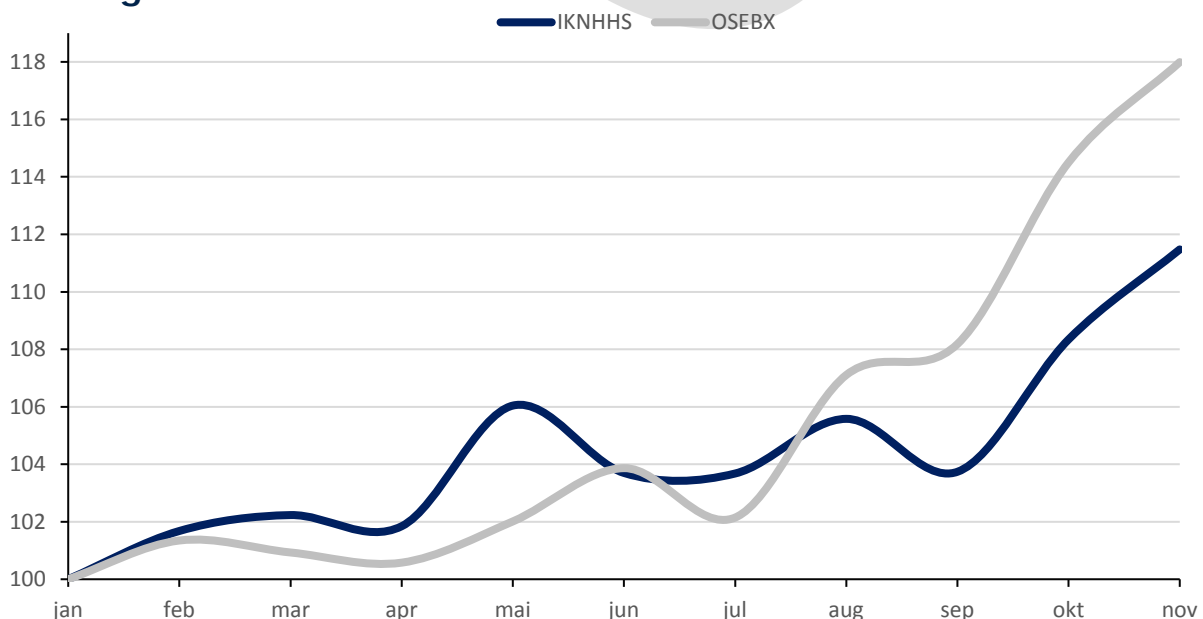
Nøkkeldata pr. 01.11.2017

Avkastning IK oktober:	2,89 %
Avkastning OSEBX oktober:	3,05 %
Andelsverdi:	kr 8 800
Total markedsverdi:	1 786 332

Porteføljeoversikt



Avkastning siden 01.01.2017

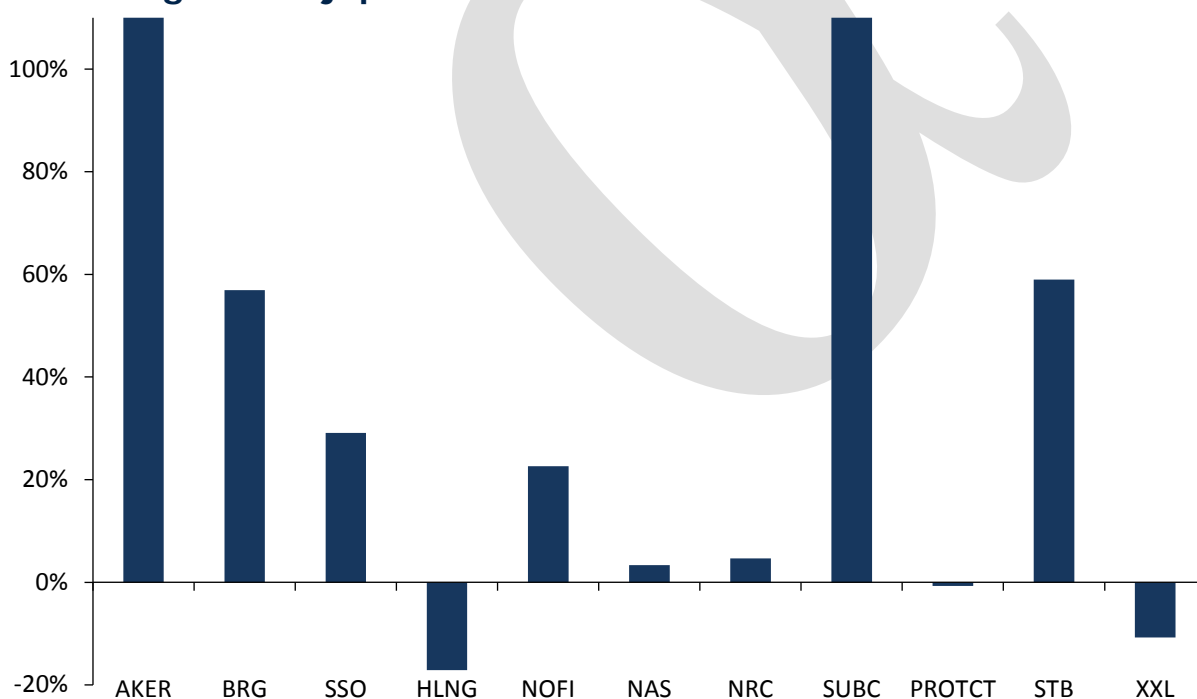


Måned rapport

Porteføljeoversikt per 01.11.2017

Børsticker	Antall	01.okt	Siste	Tot. Avk. %	Avk. MTD %	Verdi	Vekt %
AKER	454	327,0	370,0	137,1 %	13,1 %	167 980	9,4 %
BRG	1592	89,3	78,8	39,6 %	-11,8 %	125 370	7,0 %
SSO	2 900	41,8	47,0	44,5 %	12,4 %	136 300	7,6 %
HLNG	1 515	73,5	64,8	-26,4 %	-10,6 %	98 096	5,5 %
NOFI	1009	90,5	102,0	38,2 %	12,7 %	102 918	5,8 %
NAS	700	232,0	231,0	2,9 %	-0,4 %	161 700	9,1 %
NRC	2 395	60,5	60,3	2,7 %	-0,4 %	144 299	8,1 %
SUBC	1 011	130,7	137,3	125,2 %	5,0 %	138 810	7,8 %
PROTCT	1 923	78,3	89,0	12,5 %	13,7 %	171 147	9,6 %
STB	2 571	67,6	70,0	64,4 %	3,5 %	179 841	10,1 %
XXL	1 802	86,8	88,0	-9,5 %	1,4 %	158 576	8,9 %
Cash						201 294	11,3 %

Avkastning siden kjøp



Andelsverdi

	jan	feb	mar	apr	mai	jun	jul	aug	sep	okt	nov	des	YTD
2016	6 552	6 064	6 130	6 288	6 602	6 943	6 870	7 216	7 110	7 183	7 420	7 650	20,5 %
2017	7 894	8 026	8 070	8 039	8 371	8 186	8 184	8 334	8 189	8 553	8 800		11,5 %