

Månedssrapport

Rufsete start på året

Fondet oppnådde en avkastning på **0,97 %** i januar mot Oslo Børs' **-2,21 %** i samme periode. Med dette står vi med en avkastning på **0,97 %** mot børsens **-2,21%** i 2022.

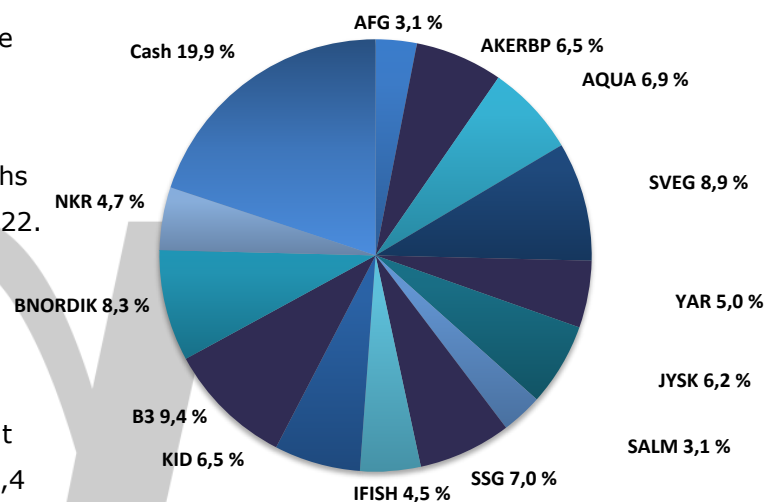
Etter en rufsete start på året hvor S&P 500 og NASDAQ har vært ned over 12% i snitt på det meste, har både porteføljen og Oslo Børs klart seg bra. Det er den høye inflasjonen og forventningene om at den amerikanske sentralbanken (FED) skal sette opp renten som har bidratt til nedgangen i markedet. Nå tro Goldman Sachs at FED må sette opp renten hele 5 ganer i løpet av 2022. Videre skal FED også reversere støttekjøpene ved å redusere balansen som nå er på nærmere USD9 billioner, ekvivalent med 36% av USAs BNP.

De største positive bidragsyterne til månedens resultat var JYSK (15,5 %), AKERBP (14,2 %) og BNORDIK (6,4 %). På den negative siden finner vi KID (-6,2 %), SSG (-5,6 %) og B3 (-5,4 %).

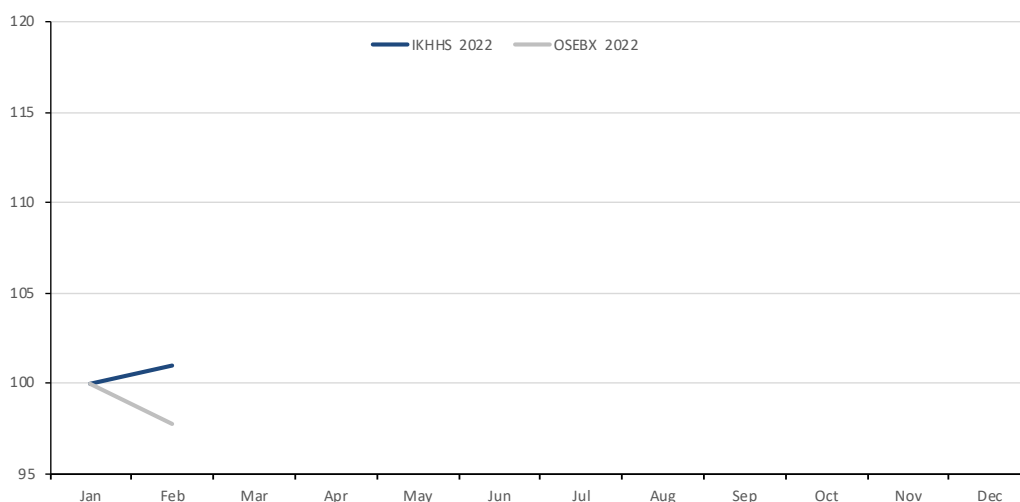
Nøkkeldata pr. 31.01.2022

Avkastning IK Januar	0,97 %
Avkastning OSEBX Januar	-2,21 %
Andelsverdi:	kr 8 707
Total markedsverdi:	kr 3 534 941

Porteføljeoversikt



Avkastning siden 01.01.2022



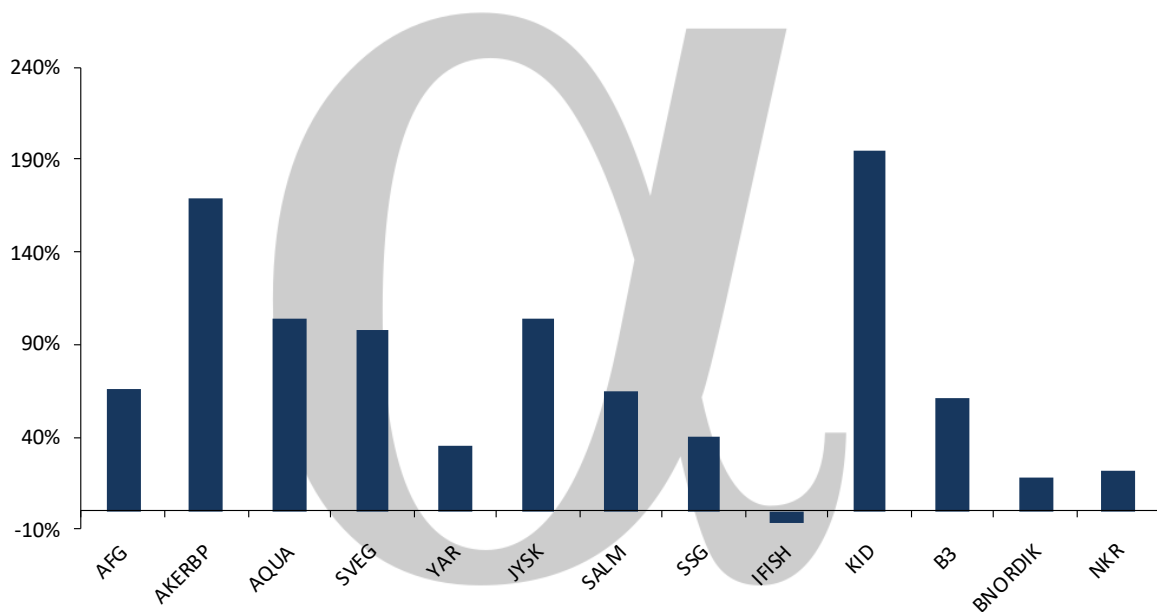
Månedssrapport

Porteføljeoversikt per 31.01.2022

Børsticker	Antall	GA-Kurs	01-Jan	Siste	Tot. Avk. %	Avk. MTD %	Verdi	Vekt %	PE
AFG	570	127,3	193,6	190,8	65,6 %	0,6 %	108 756	3,1 %	18,7x
AKERBP	755	118,5	271,6	306,6	169,4 %	14,2 %	231 483	6,5 %	11,3x
AQUA	22 766	5,6	10,4	10,7	103,6 %	4,8 %	242 458	6,9 %	9,9x
SVEG	2 970	55,8	100,2	106,0	98,2 %	5,8 %	314 820	8,9 %	12,6x
YAR	390	376,2	445,0	454,6	34,9 %	2,2 %	177 294	5,0 %	8,9x
JYSK	420	256,1	451,9	521,8	103,8 %	15,5 %	219 162	6,2 %	9,8x
SALM	180	399,4	608,0	603,8	65,2 %	-0,7 %	108 684	3,1 %	21,7x
SSG	7 230	24,2	36,0	34,0	40,6 %	-5,6 %	245 820	7,0 %	24,5x
IFISH	3 900	43,8	41,6	41,0	-6,5 %	-1,4 %	159 900	4,5 %	21,6x
KID	2 259	40,5	112,6	101,0	195,1 %	-6,2 %	228 159	6,5 %	10,7x
B3	4 374	47,9	80,7	76,3	61,2 %	-5,4 %	333 890	9,4 %	n.a
BNORDIK	1 470	169,5	188,4	200,4	18,2 %	6,4 %	294 570	8,3 %	8,6x
NKR	16 865	8,1	10,0	9,9	22,1 %	-1,0 %	166 458	4,7 %	n.a
Cash							703 487	19,9 %	
Total						0,97%	kr 3 534 941	100,0 %	

*Kurser i JYSK, BNORDIK og B3 er omgjort fra DKK og SEK til NOK, henholdsvis

Avkastning siden kjøp



Andelsverdi

	jan	feb	mar	apr	mai	jun	jul	aug	sep	okt	nov	des	YTD
2020	5 159	5 198	4 875	4 116	4 687	5 062	5 283	5 311	5 608	5 654	5 354	6 233	24,5 %
2021	6 425	6 391	6 862	7 190	7 380	7 629	7 680	7 585	7 864	7 821	8 337	8 423	35,5 %
2022	8 623	8 707											1,0 %