

Månedssrapport

Snuoperasjon på børsen

Fondet oppnådde en avkastning på **3,82 %** i januar mot Oslo børs' **4,48 %** i samme periode.

Etter en lengre periode med børsnedgang, var det endelig klart for en snuoperasjon på børsen. Den amerikanske S&P 500-indeksen så sin beste start på året siden 1987, etter at den amerikanske sentralbanken signaliserte økt tålmodighet rundt de fremtidige renteøkningene. Dette lettet trykket for hele det globale aksjemarkedet, og sammen med en oljeprisoppgang på 13%, ble det den beste måneden Oslo Børs har sett siden april.

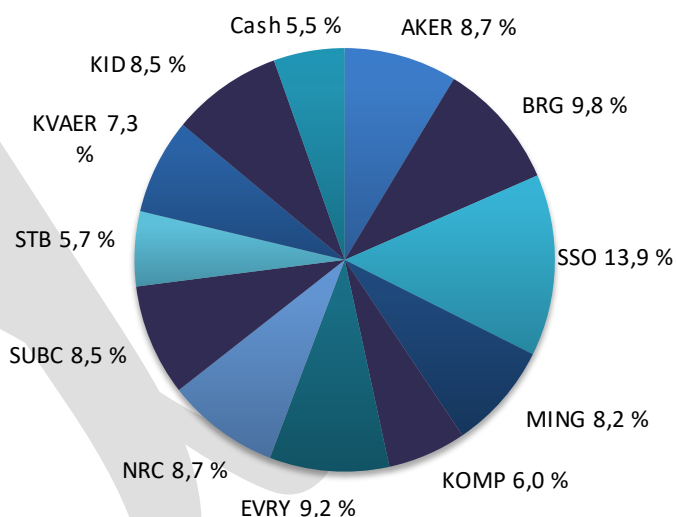
I januar solgte vi Protector Forsikring som følge av et katastrofalt år. I den siste tiden har vi sett flere resultatvarsler etter at selskapet fikk store tap relatert til skjeggkre. Etter å ha hentet seg inn med 30% siden bunnen ved resultatvarselet i Q3, synes vi at dette var et passende tidspunkt for å gå ut av selskapet.

De største positive bidragsyterne til månedens resultat var AKER (28,1 %), SSO (13,8 %) og SUBC (13,6 %). På den negative siden finner vi NRC (-10,4 %), KOMP (-4,8 %) og EVRY (-2,1 %).

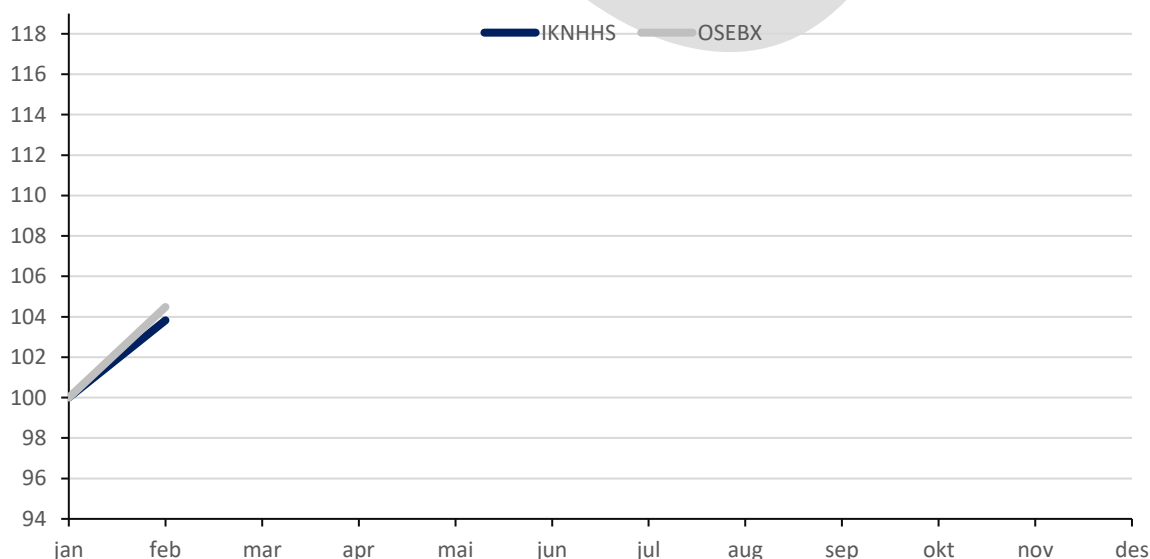
Nøkkeldata pr. 01.02.2019

Avkastning IK januar:	3,82 %
Avkastning OSEBX	4,48 %
Andelsverdi:	kr 8 646
Total markedsverdi:	kr 1 755 053

Porteføljeoversikt



Avkastning siden 01.01.2019

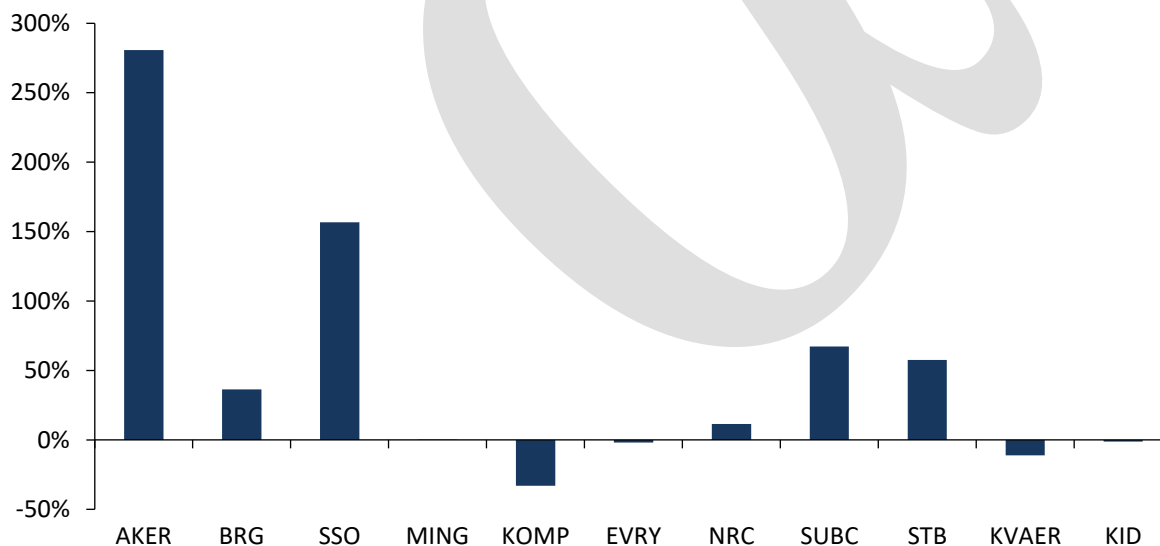


Månedssrapport

Porteføljeoversikt per 01.02.2019

Børsticker	Antall	GA-Kurs	01.jan	Siste	Tot. Avk. %	Avk. MTD %	Verdi	Vekt %
AKER	258	167	462,0	592,0	280,8 %	28,1 %	152 736	8,7 %
BRG	2292	60,5	74,8	74,8	36,4 %	0,0 %	171 442	9,8 %
SSO	2 900	33,7	73,8	84,0	156,8 %	13,8 %	243 600	13,9 %
MING	1 659	86,5	84,2	86,6	0,1 %	2,9 %	143 669	8,2 %
KOMP	8840	17,9	12,6	12,0	-33,0 %	-4,8 %	106 080	6,0 %
EVRY	5245	31,4	31,5	30,8	-2,0 %	-2,1 %	161 546	9,2 %
NRC	2 395	58,7	71,0	63,6	11,3 %	-10,4 %	152 322	8,7 %
SUBC	1 562	63,2	84,3	95,7	67,3 %	13,6 %	149 546	8,5 %
STB	1 555	43,5	61,6	64,5	57,7 %	4,7 %	100 360	5,7 %
KVAER	10 757	13,4	12,1	11,9	-11,2 %	-1,2 %	128 223	7,3 %
KID	3 990	40,5	36,0	37,5	-1,2 %	7,5 %	149 625	8,5 %
Cash							95 904	5,5 %
Total						3,82 %	kr 1 755 053	100,0 %

Avkastning siden kjøp



Andelsverdi

	jan	feb	mar	apr	mai	jun	jul	aug	sep	okt	nov	des	YTD
2018	8 596	8 723	8 654	8 223	8 720	9 113	8 951	8 963	9 106	9 399	8 808	8 646	-3,1 %
2019	8 327	8 646											3,8 %