

Månedssrapport

Beskjeden start på børsåret 2021

Fondet oppnådde en avkastning på **-0,54 %** i januar mot Oslo Børs' **-0,73 %** i samme periode. Med dette står vi med en avkastning på **-0,54 %** mot børsens **-0,73 %** i 2021.

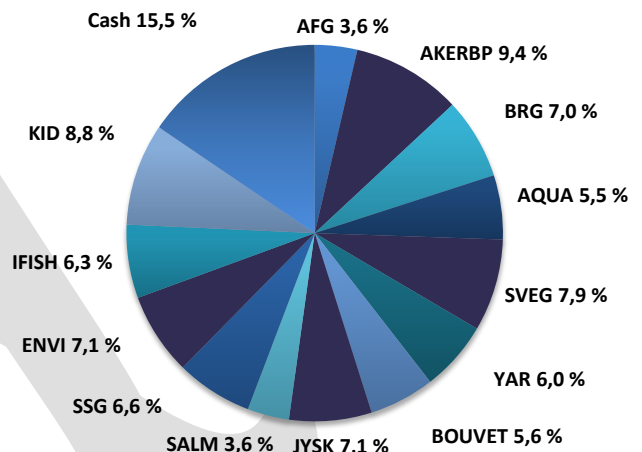
Amsterdam-noterte Envipco kom i januar med nyheten om notering på Euronext Growth i Oslo (tidligere Merkur Market) for å fange oppmerksomheten til nordiske ESG-orienterte investorer. Markedet sendte aksjen opp 40% med håp om en prising nærmere konkurrenten Tomra. Kunstgjødsel-giganten Yara stiger 12,5% i januar på mer positive utsikter for inntjeningen som følge av en rekke prisøkninger på CAN (calcium ammonium nitrate). Fondet gjorde ingen endringer i porteføljen i årets første børs måned, og starter følgelig året med 15,5% kontantandel.

De største positive bidragsyterne til månedens resultat var ENVI (40,0 %), YAR (12,5 %) og BRG (10,9 %). På den negative siden finner vi AQUA (-11,7 %), BOUVET (-10,7 %) og KID (-10,3 %).

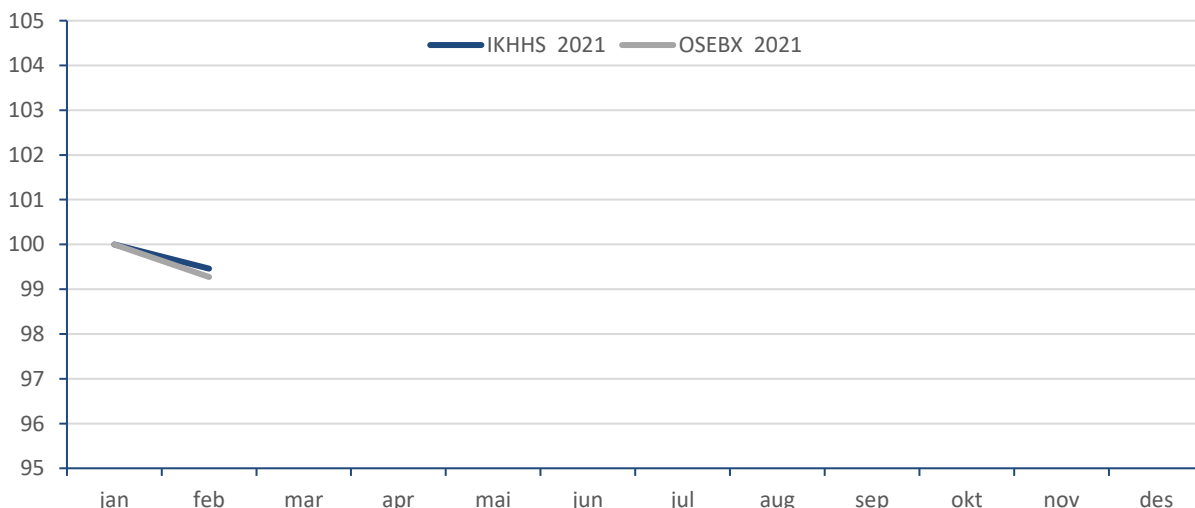
Nøkkeldata pr. 01.02.2021

Avkastning IK januar	-0,54 %
Avkastning OSEBX januar	-0,73 %
Andelsverdi:	kr 6 391
Total markedsverdi:	kr 2 594 662

Porteføljeoversikt



Avkastning siden 01.01.2021



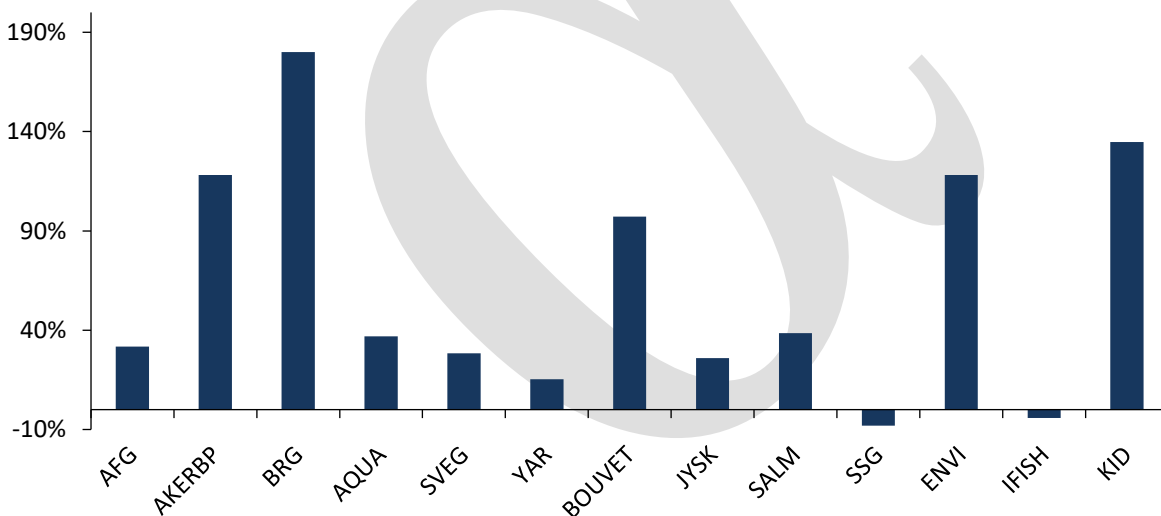
Månedssrapport

Porteføljeoversikt per 01.02.2021

Børsticker	Antall	GA-Kurs	01.jan	Siste	Tot. Avk. %	Avk. MTD %	Verdi	Vekt %
AFG	570	133,3	175,6	166,0	31,7 %	-5,5 %	94 620	3,6 %
AKERBP	1 140	100,0	216,2	214,3	118,2 %	-0,9 %	244 302	9,4 %
BRG	1 150	60,5	141,8	157,2	180,1 %	10,9 %	180 780	7,0 %
AQUA	18 000	6,0	9,0	8,0	37,0 %	-11,7 %	143 100	5,5 %
SVEG	2 970	55,8	72,4	69,2	28,4 %	-4,4 %	205 524	7,9 %
YAR	390	376,2	356,0	400,5	15,2 %	12,5 %	156 195	6,0 %
BOUVET	230	330,0	710,0	634,0	97,1 %	-10,7 %	145 820	5,6 %
JYSK	570	256,1	327,8	322,5	25,9 %	-1,6 %	183 846	7,1 %
SALM	180	399,4	503,6	517,0	38,5 %	2,7 %	93 060	3,6 %
SSG	7 230	25,7	26,0	23,6	-8,0 %	-9,2 %	170 628	6,6 %
ENVI	1 050	80,0	124,6	174,4	118,2 %	40,0 %	183 169	7,1 %
IFISH	3 900	43,8	43,0	42,0	-4,2 %	-2,3 %	163 781	6,3 %
KID	2 660	40,5	95,4	85,6	134,8 %	-10,3 %	227 696	8,8 %
Cash							402 142	15,5 %
Total						-0,54 %	kr 2 594 663	100,0 %

*Kurser i JYSK og ENVI er omgjort fra sine respektive valuta til NOK

Avkastning siden kjøp



Andelsverdi

	jan	feb	mar	apr	mai	jun	jul	aug	sep	okt	nov	des	YTD
2020	5 159	5 198	4 875	4 116	4 687	5 062	5 283	5 311	5 608	5 654	5 354	6 233	23,9 %
2021	6 425	6 391											-0,5 %